



BẢN TIN THỊ TRƯỜNG TRÁI PHIẾU

THÁNG 6/2020

Thị trường sơ cấp:

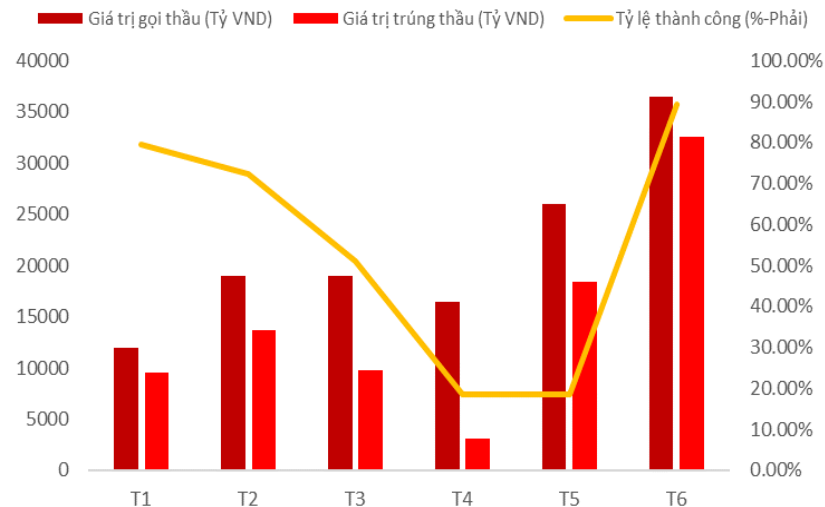
- Tháng 6 2020 có 16 đợt đấu thầu TPCP, Kho bạc Nhà nước phát hành thành công 32.594 tỷ đồng giá trị trái phiếu các kỳ hạn 5,10,15 và 20 năm, tăng 77,2% so với tháng trước. Tỷ lệ trúng thầu tháng 6 2020 đạt 89,3% giá trị gọi thầu, giá trị đặt thầu gấp 3,03 lần khối lượng gọi thầu.
- Lãi suất trúng thầu phát hành sơ cấp TPCP trong tháng 6 tăng tại kỳ hạn 10 và 15 năm với mức tăng 4-5 điểm cơ bản, giảm tại kỳ hạn 5 và 20 năm với mức giảm 4 tới 25 điểm cơ bản. Nhu cầu mua TPCP tăng mạnh trong các phiên đấu giá cuối tháng do tác động của dư thừa thanh khoản trong hệ thống ngân hàng.
- Trong 6 tháng đầu năm 2020, Kho bạc nhà nước đã phát hành thành công 91.245 tỷ đồng giá trị TPCP, tương đương 35,1% kế hoạch phát hành cả năm 2020.

TÌNH HÌNH PHÁT HÀNH TPCP SƠ CẤP THÁNG 6 2020 - TỶ VND

STT	Kỳ hạn trái phiếu	Số đợt gọi thầu	Giá trị gọi thầu	Giá trị đăng ký	Giá trị trúng thầu	Vùng LS đặt thầu (%/Năm)	Vùng LS trúng thầu (%/Năm)
1	5 Năm	4	5.75	9.365	3.765	1,8 - 3	1,92 - 1,97
2	10 Năm	4	15.75	67.036	15.75	2,85 - 3,2	2,98 - 3,01
3	15 Năm	4	12.75	26.98	11.45	3,1 - 3,4	3,12 - 3,15
4	20 Năm	3	1.75	6.567,6	1.629	3,35 - 4,4	3,42 - 3,45
5	30 Năm	1	500	900	0	3,63 - 4,6	0 - 0
Tổng cộng		16	36.5	110.848,6	32.594		

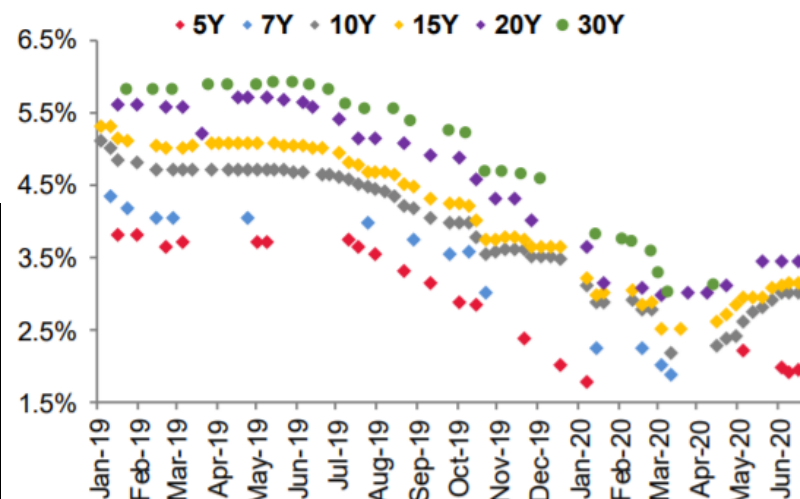
STT	Kỳ hạn trái phiếu	Lũy kế 6 tháng 2020	Kế hoạch phát hành Q2 2020	Kế hoạch cả năm 2020	% hoàn thành kế hoạch năm
1	5 Năm	3855	3000-4000	20000	19.3%
2	7 Năm	1090	3000-4000	15000	7.3%
3	10 Năm	35739	22000-25000	90000	39.7%
4	15 Năm	33763	22000-25000	100000	33.8%
5	20 Năm	6800	5000-6000	20000	34.0%
6	30 Năm	9998	5000-6001	15000	66.7%
Tổng		91245		260000	35.1%

GIÁ TRỊ TRÚNG THẦU PHÁT HÀNH SƠ CẤP 2020



Nguồn: HNX/VFM

LÃI SUẤT TRÚNG THẦU PHÁT HÀNH SƠ CẤP 2020

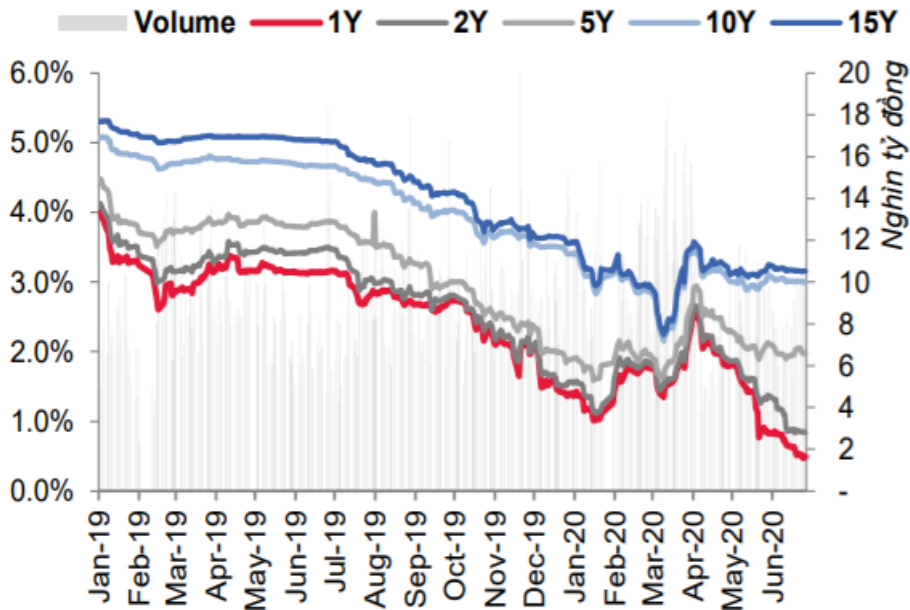


Nguồn: HNX/VFM

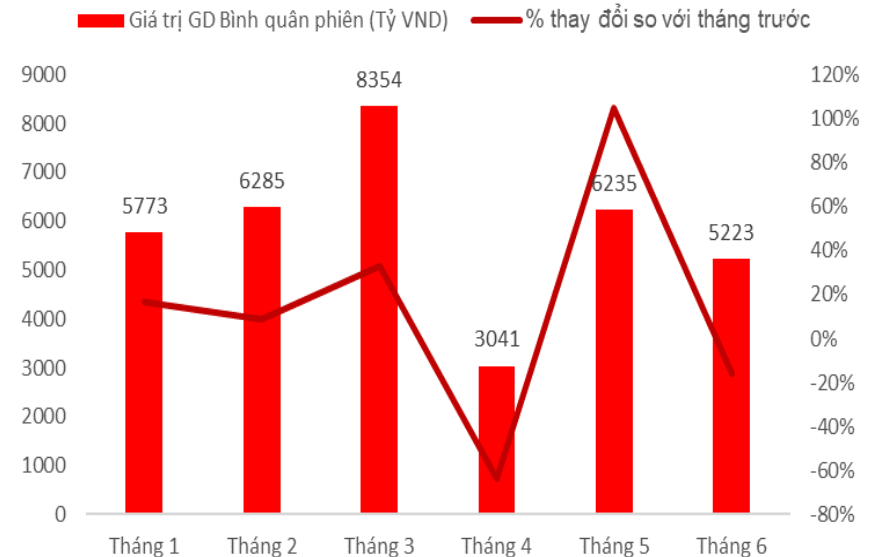
Thị trường thứ cấp,

- Giá trị giao dịch trực tiếp tháng 6 2020 đạt 114.905 tỷ đồng, giảm 7.9% so với tháng 05. Giá trị giao dịch bình quân đạt 5.223 tỷ đồng, giảm 16.2% so với tháng 5. Trái phiếu kỳ hạn 10 và 15 năm tiếp tục chiếm tỷ trọng giao dịch lớn nhất với 49.3% tổng khối lượng giao dịch trong tháng.
- Tổng giá trị giao dịch trực tiếp quý 2 2020 là 303.489 tỷ đồng, giảm 25,6% so với quý I 2020. Giá trị giao dịch bình quân quý 2 đạt 4.817 tỷ đồng/phiên, giảm 30,3% so với quý 1.
- Lũy kế 6 tháng đầu năm 2020, tổng giá trị giao dịch trực tiếp đạt 711.143 tỷ đồng, tăng 54,6% so với cùng kỳ năm 2019 và giá trị giao dịch bình quân phiên đạt 5.829 tỷ đồng, tăng 52.07%.
- Lợi suất giao dịch thứ cấp trong tháng 6 2020 giảm 10 tới 55 điểm cơ bản đối với các kỳ hạn dưới 20 năm. Trong khi đó lợi suất giao dịch các trái phiếu kỳ hạn 20-30 năm tăng 2 tới 40 điểm cơ bản do thanh khoản thấp.

BIẾN ĐỘNG LỢI SUẤT TPCP TRÊN TT THỨ CẤP 2020

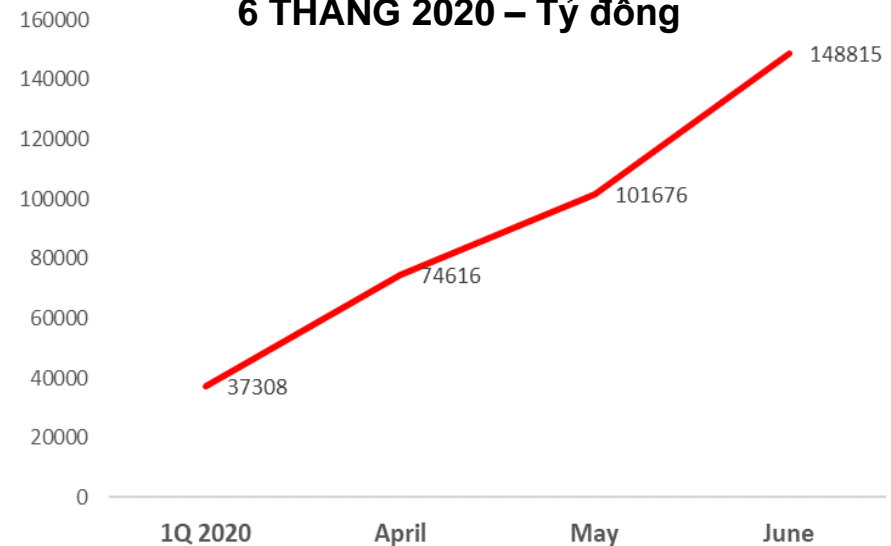


GIÁ TRỊ GIAO DỊCH BÌNH QUÂN PHIÊN (TỶ VND) VÀ THAY ĐỔI SO VỚI THÁNG TRƯỚC 2020

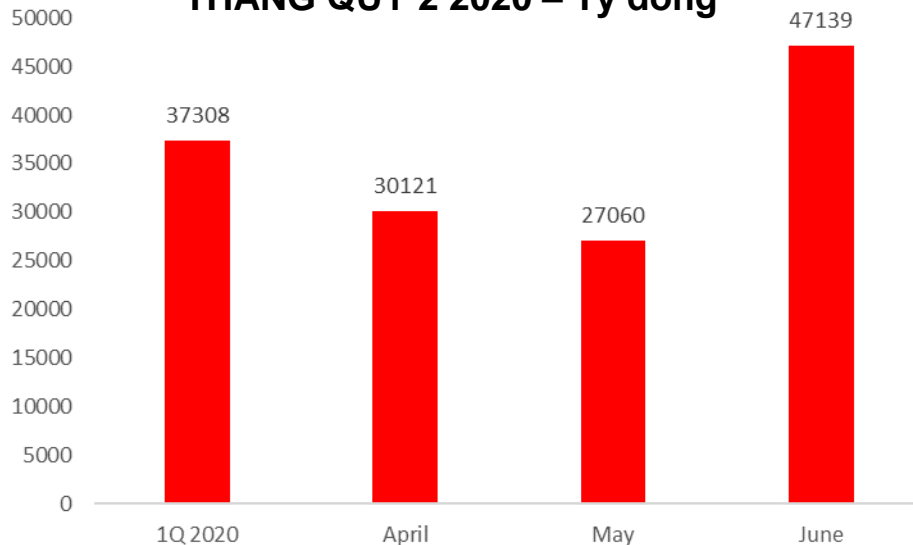


- Tổng giá trị TPDN được phát hành thành công trong 6 tháng đầu năm 2020 là 144.298 tỷ đồng, tăng 26,29% so với cùng kỳ năm 2019.
- Kỳ hạn trái phiếu phát hành từ 1 tới 15 năm, tập trung vào kỳ hạn từ 2 tới 5 năm.
- Lãi suất phát hành: từ 6,3% tới 13%/năm cho TPDN kỳ hạn từ 1 tới 12 năm do các doanh nghiệp phi ngân hàng phát hành. Đối với các ngân hàng, lãi suất từ 5,1% tới 6,8% cho kỳ hạn tới 3 năm; 7,2% tới 9,5% cho trái phiếu kỳ hạn từ 7 tới 10 năm.
- Ngân hàng và các doanh nghiệp bất động sản là các tổ chức phát hành chủ yếu cả về số lượng trái phiếu và quy mô huy động..

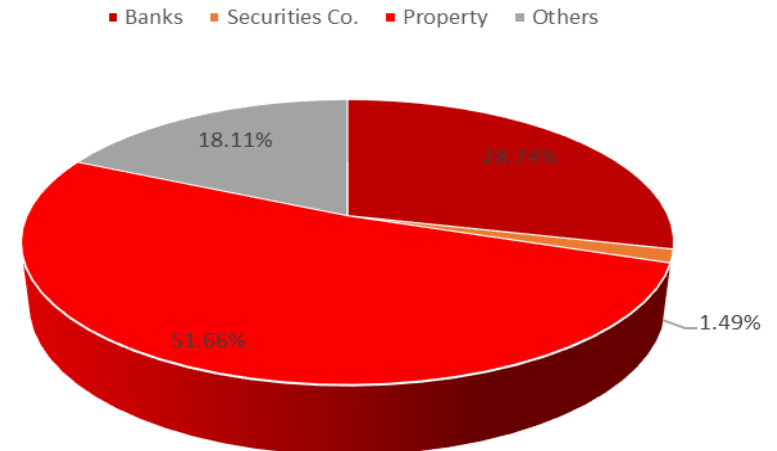
GIÁ TRỊ PHÁT HÀNH SƠ CẤP LŨY KẾ TPDN 6 THÁNG 2020 – Tỷ đồng



GIÁ TRỊ PHÁT HÀNH TPDN QUÝ 1 VÀ CÁC THÁNG QUÝ 2 2020 – Tỷ đồng



TỶ PHÁT HÀNH TPDN THEO NGÀNH NGHỀ 6 THÁNG 2020





OVFM

