THỊ TRƯỜNG TRÁI PHIẾU SƠ CẤP:

Kho bạc Nhà nước đã huy động thành công 5.950 tỷ đồng trái phiếu Chính phủ và 3.702 tỷ đồng trái phiếu do Ngân hàng Chính sách Xã hội phát hành trong tháng 9/2019. Tổng khối lượng đặt thầu của tháng 8 cao gấp 4,5 lần khối lượng gọi thầu. Tỷ lệ trúng thầu tiếp tục cải thiện và tăng lên mức 95,20% tổng khối lượng gọi thầu, cao nhất kể từ tháng 1 năm 2018. Trái phiếu kỳ hạn 15 năm và 10 năm vẫn tiếp tục là hai kỳ hạn chính được huy động trong tháng 9 vừa rồi với tổng khối lượng phát hành thành công 2 kỳ hạn này đạt 8.704 tỷ đồng, chiếm 65,54% tổng khối lượng trái phiếu huy động thành công.

TỶ LỆ HUY ĐỘNG THÀNH CÔNG THỊ TRƯỜNG SƠ CẤP

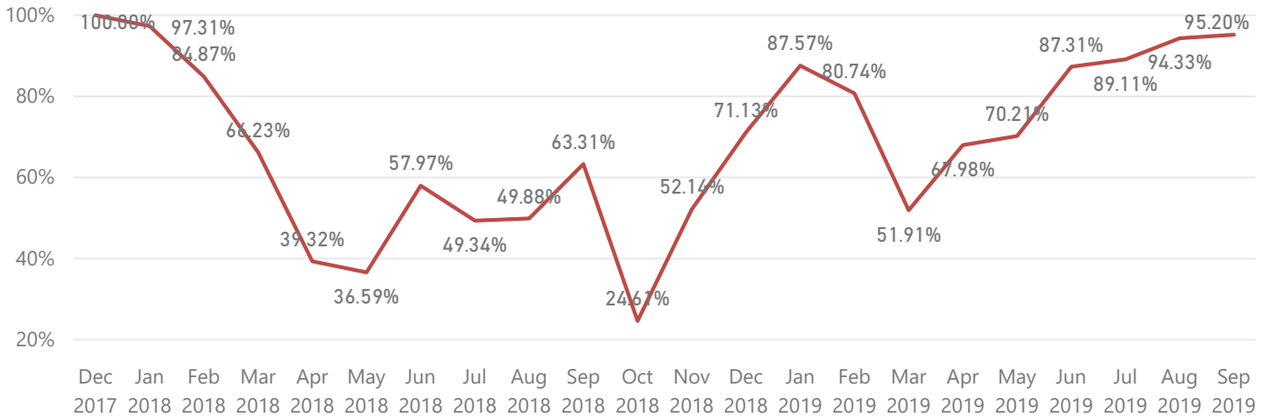

TỶ TRỌNG KỲ HẠN TRÚNG THẦU THÁNG GẦN NHẤT

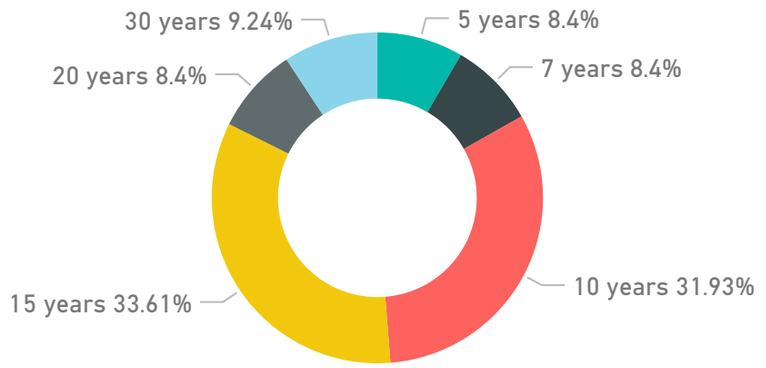

KẾT QUẢ ĐẤU THẦU THỊ TRƯỜNG SƠ CẤP THÁNG GẦN NHẤT

Kỳ hạn	Số phiên đấu thầu	Khối lượng đặt thầu	Khối lượng gọi thầu	Khối lượng trúng thầu	Tỷ lệ đặt thầu/ gọi thầu	Lãi suất trúng thầu thấp nhất (%)	Lãi suất trúng thầu cao nhất (%)	Số thành viên tham gia
5 năm	1	2,901	500	500	5.80	3.15	3.15	12
7 năm	1	1,960	500	500	3.92	3.54	3.54	7
10 năm	2	9,560	2,000	1,900	4.78	3.97	4.04	20
15 năm	2	9,550	2,000	2,000	4.78	4.24	4.32	21
20 năm	1	1,995	500	500	3.99	4.90	4.90	9
30 năm	1	1,570	750	550	2.09	5.23	5.23	8
Total	**8**	**27,536**	**6,250**	**5,950**	**4.41**	**3.15**	**5.23**	**77**

KHỐI LƯỢNG TRÚNG THẦU TRONG 3 THÁNG GẦN NHẤT

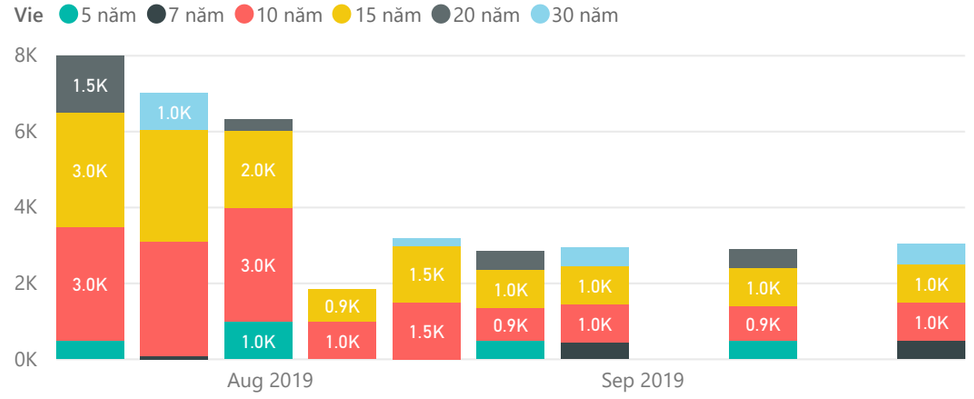

THỊ TRƯỜNG TRÁI PHIẾU SƠ CẤP:

VFM

TỔNG KHỐI LƯỢNG PHÁT HÀNH VÀ LÃI SUẤT PHÁT HÀNH BÌNH QUÂN QUA CÁC NĂM

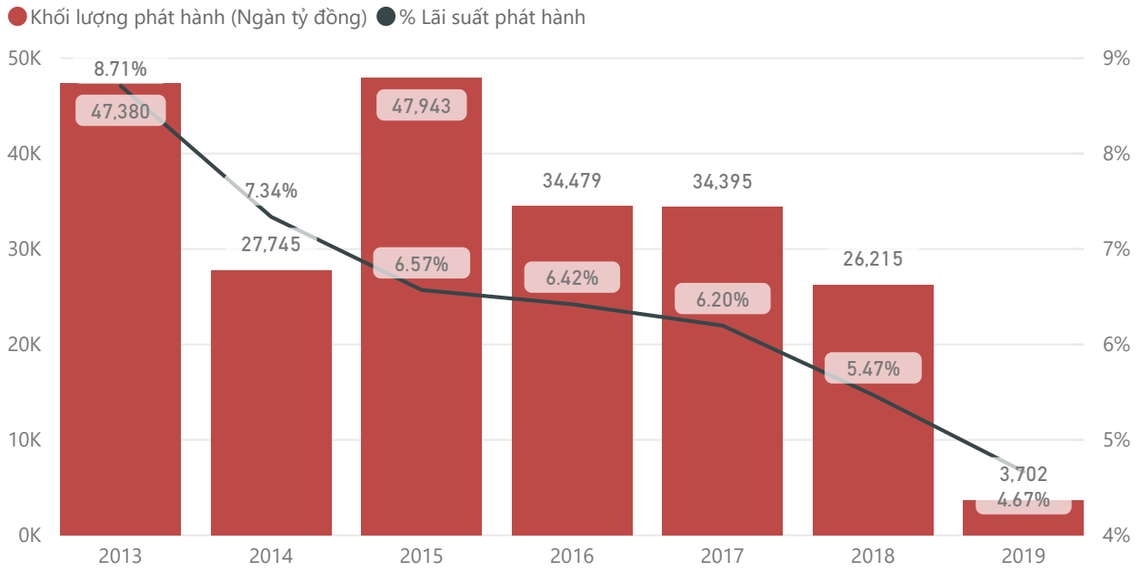

- Lãi suất trúng thầu thị trường sơ cấp trong tháng 9 của trái phiếu kỳ hạn 5 năm là 3,15%/năm, 7 năm là 3,54%/năm, 10 năm trong khoảng 3,97-4,40%/năm, 15 năm trong khoảng 4,46-4,68%/năm, 20 năm là 5,06%/năm, 30 năm trong khoảng 5,35-5,51%/năm. So với tháng 7/2019, lãi suất trúng thầu tháng 8/2019 giảm trên tất cả các kỳ hạn, với mức giảm từ 0,09-0,26%/năm, là mức giảm mạnh nhất kể từ đầu quý 2/2019.

- Trong quý III/2019, Kho bạc Nhà nước đã phát hành tổng cộng 48.879 tỷ đồng trái phiếu, tương ứng với 75,12% kế hoạch quý. Tổng giá trị trái phiếu phát hành từ đầu năm đạt 157.695 tỷ đồng, hoàn thành 60,65% kế hoạch cả năm.

KẾT QUẢ PHÁT HÀNH TRÁI PHIẾU KỂ TỪ ĐẦU NĂM 2019

Kỳ hạn	Khối lượng gọi thầu	Khối lượng đặt thầu	Khối lượng trúng thầu	Tỷ lệ đặt thầu/ Gọi thầu	Kế hoạch Q3 2019	% Hoàn thành Q3	Kế hoạch năm 2019	% Hoàn thành 2019
10 năm	73,250	251,985	63,408	3.44	27,000	74.36%	70,000	90.58%
15 năm	72,630	229,823	63,738	3.16	26,000	85.13%	78,000	81.72%
20 năm	14,250	55,313	10,642	3.88	6,000	59.28%	20,000	53.21%
30 năm	12,000	32,644	8,500	2.72	5,000	64.30%	22,000	38.64%
5 năm	14,000	45,215	6,806	3.23	4,000	63.75%	40,000	17.02%
7 năm	13,100	26,075	4,602	1.99	2,000	52.50%	30,000	15.34%
Total	**199,230**	**641,055**	**157,695**	**3.22**	**70,000**	**75.12%**	**260,000**	**60.65%**

LÃI SUẤT TRÚNG THẦU THỊ TRƯỜNG SƠ CẤP

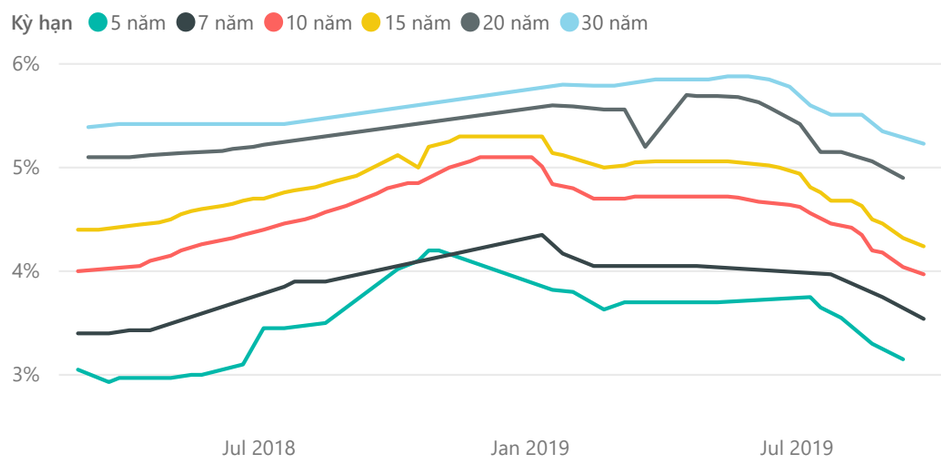

THỊ TRƯỜNG TRÁI PHIẾU THỨ CẤP:

- Giao dịch trên thị trường thứ cấp trong tháng 9 vẫn tiếp tục sôi động với giá trị giao dịch bình quân mỗi phiên đạt 4.512 tỷ đồng, xấp xỉ mức giao dịch bình quân của tháng 8. Trong cơ cấu kỳ hạn giao dịch, kỳ hạn 7 năm đến 10 năm được thị trường đặc biệt quan tâm và giao dịch nhiều, chiếm gần 30% giá trị giao dịch toàn thị trường. Lãi suất thị trường thứ cấp trong tháng 9 tiếp tục có xu hướng giảm tương đối mạnh, giảm 20-30 điểm cơ bản so với mức cuối tháng 8 ở tất cả các kỳ hạn. Các nhà đầu tư nước ngoài mua ròng trở lại trong tháng 9 với giá trị mua ròng đạt 2.200 tỷ đồng.
- Thị trường trái phiếu thứ cấp giảm mạnh, tuy nhiên mức lãi suất liên ngân hàng lại không giảm quá mạnh trong tháng khi Ngân hàng Nhà nước liên tục hút ròng tiền về. Hiện tại, mức lãi suất liên ngân hàng đang bị chặn ở ngưỡng mức lãi suất tín phiếu kỳ hạn 1 tuần của Ngân hàng Nhà nước.

TỔNG GIÁ TRỊ GIAO DỊCH THEO THÁNG VÀ GIÁ TRỊ BÌNH QUÂN MỖI PHI...

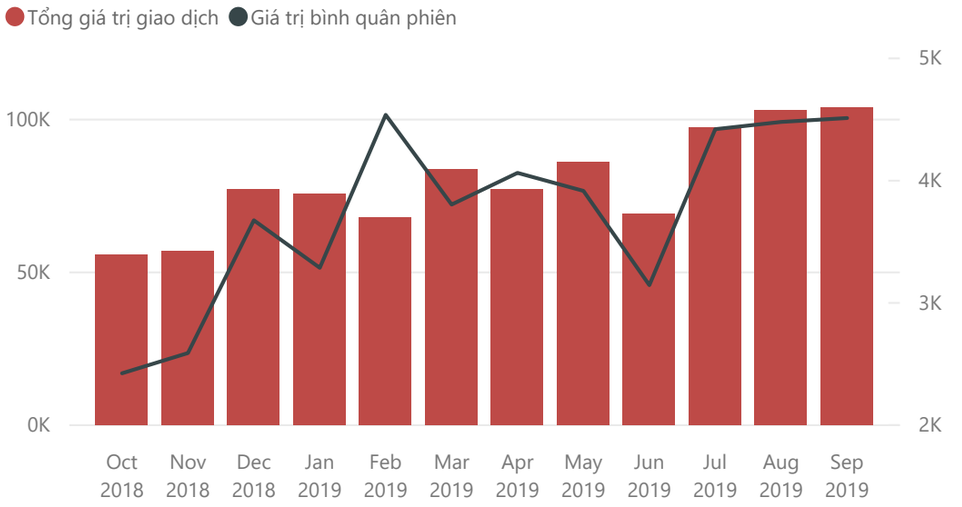

GIAO DỊCH RÒNG CỦA NHÀ ĐẦU TƯ NƯỚC NGOÀI

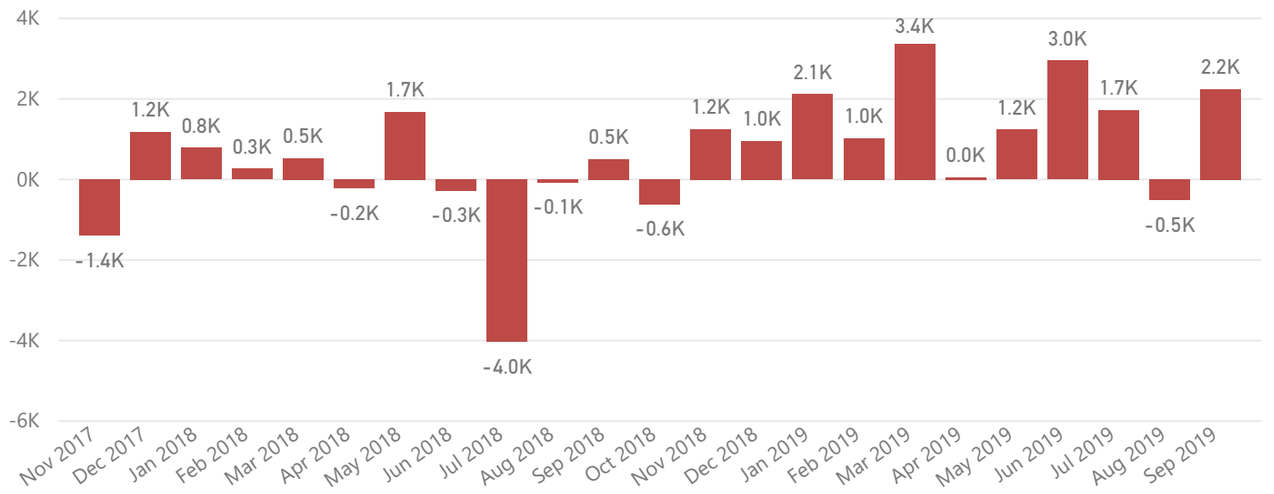

KHỐI LƯỢNG GIAO DỊCH THEO TỪNG KỲ HẠN THỊ TRƯỜNG THỨ CẤP

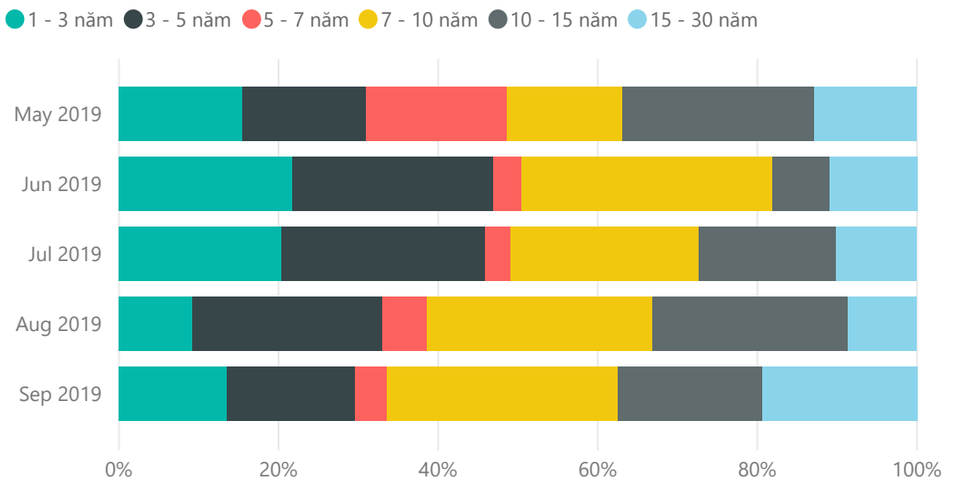

THỊ TRƯỜNG TRÁI PHIẾU THỨ CẤP:

- Việc Ngân hàng Nhà nước bất ngờ cắt giảm lãi suất 25 điểm cơ bản đã hỗ trợ lợi suất trái phiếu giảm mạnh trong quý III. Động thái giảm lãi suất không chỉ mang ý nghĩa hỗ trợ nền kinh tế Việt nam trong các giai đoạn sắp tới, còn mang thông điệp từ các nhà điều hành chính sách về việc Ngân hàng Nhà nước sẵn sàng dùng các công cụ chính sách tiền tệ để ổn định kinh tế vĩ mô.

- Thị trường trái phiếu Việt Nam trong những tháng tới dự kiến sẽ có biến động cùng pha với xu hướng lãi suất trên thị trường thế giới. Mặc dù các kết quả vĩ mô của Việt Nam trong 9 tháng đầu năm đạt được rất ấn tượng, tuy nhiên lợi suất trái phiếu đã giảm rất nhiều trong quý III đến mức đường cong lợi suất đang có dạng thoải dần ở các kỳ hạn dưới 10 năm sẽ khiến thị trường chịu áp lực điều chỉnh. Việc (1) Ngân hàng Nhà nước có tiếp tục cắt giảm lãi suất tín phiếu hoặc lãi suất điều hành, (2) Fed cắt giảm lãi suất để hỗ trợ nền kinh tế Mỹ khi bắt đầu xuất hiện các dấu hiệu cho thấy yếu đi (3) cuộc đàm phán thương mại Mỹ Trung và (3) biến động địa chính trị trên toàn thế giới sẽ là những yếu tố ảnh hưởng chính có thể ảnh hưởng đến tình hình vĩ mô Việt Nam và đến thị trường trái phiếu Việt Nam trong các quý sắp tới.

LÃI SUẤT LIÊN NGÂN HÀNG TỪ ĐẦU NĂM 2019

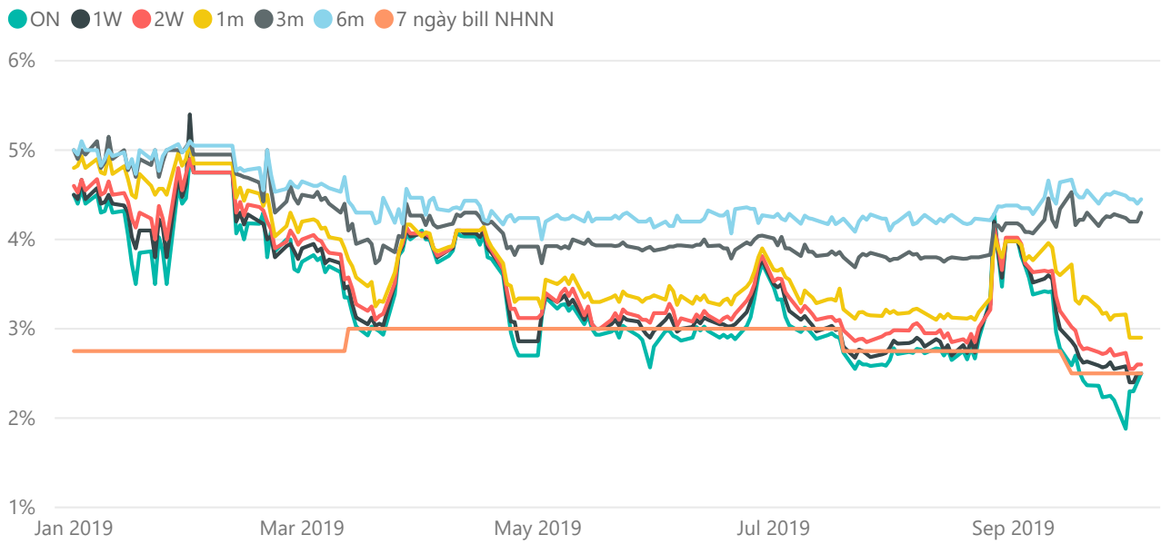

LỢI SUẤT TRÁI PHIẾU TRÊN THỊ TRƯỜNG THỨ CẤP