

QUÝ I NĂM 2008
Phát hành ngày 16/04/2008

| **BẢN TIN**

QUỸ ĐẦU TƯ VF1

TRONG SỐ NÀY

- 2 Báo cáo giá trị tài sản ròng
- 2 Tình hình giao dịch chứng chỉ Quỹ
- 3 Tình hình giải ngân và thanh toán
- 5 Tin pháp lý nổi bật trong Quý
- 6 Tổng quan tình hình kinh tế Quý I/2008
- 7 Tổng quan và nhận định thị trường chứng khoán
- 9 Một số hoạt động của Quỹ đầu tư VF1



VietFund
Management

CÔNG TY LIÊN DOANH QUẢN LÝ QUỸ ĐẦU TƯ CHỨNG KHOÁN VIỆT NAM

Giá trị tài sản ròng của Quỹ đầu tư VF1

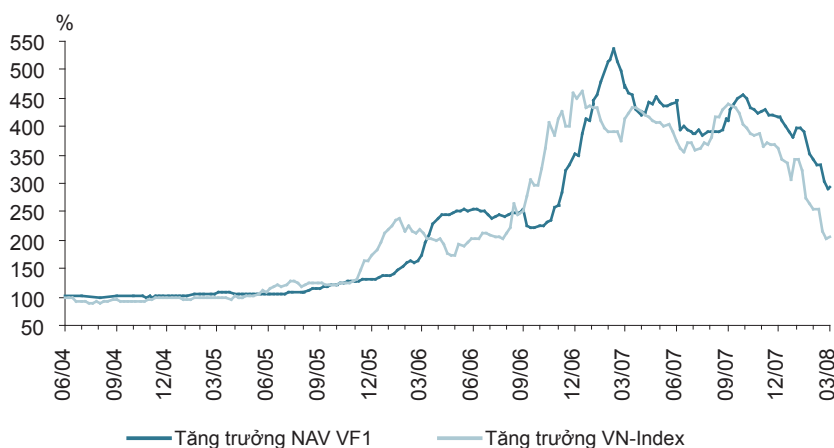
Giá trị tài sản ròng (Ngày phát hành)	10.000đ/CCQ
Giá trị tài sản ròng (Ngày 31/03/2008)	25.832đ/CCQ
Giá giao dịch (Ngày 31/03/2008)	15.400đ/CCQ

Công ty quản lý quỹ:

VietFund Management (VFM)
Lầu 8, Tòa nhà Bitexco,
19-25 Nguyễn Huệ, Q.1, Tp. HCM
Tel: (08) 914 3393 Fax: (08) 914 3392
info@vinafund.com www.vinafund.com

Ngân hàng giám sát:

Ngân hàng Ngoại thương Việt Nam (VCB),
CN Tp. HCM.
29 Bến Chương Dương, Quận 1, Tp. HCM
Tel: (08) 829 7245 Fax: (08) 821 5370
www.vietcombank.com.vn



Tình hình giao dịch chứng chỉ Quỹ trong Quý I/2008

Tình hình giao dịch chứng chỉ Quỹ đầu tư VF1 trong Quý I/2008 bị ảnh hưởng rất nhiều bởi tình hình chung của toàn thị trường. Đó là sự sụt giảm kéo dài từ cuối năm 2007 đến tháng 3/2008. Kết thúc tháng 1/2008, tổng số lượng chứng chỉ Quỹ đầu tư VF1 được giao dịch là 5.159.000 đơn vị, với tổng giá trị khoảng 126 tỷ đồng. Giá đóng cửa vào phiên cuối cùng của tháng 1/2008 là 25.100 đồng/đơn vị và khoảng cách so với giá trị tài sản ròng của quỹ là -27,67%.

Sang tháng 2 và tháng 3/2008, sự sụt giảm của thị trường càng trầm trọng hơn trên toàn thị trường, kể cả thị trường niêm yết và OTC. Sự rút vốn ồ ạt của nhà đầu tư ra khỏi thị trường ngày một gia tăng khiến các cơ quan liên quan, Chính phủ phải vào cuộc và đưa ra nhiều biện pháp «cứu» thị trường trong ngắn hạn cũng như dài hạn. Do vậy, khối lượng giao dịch chứng chỉ Quỹ đầu tư VF1 giảm đáng kể: 3.890.740 đơn vị với tổng giá trị gần 87,5 tỷ đồng trong tháng 2/2008 và 5.844.300 đơn vị với tổng giá trị khoảng 103 tỷ đồng trong tháng 3/2008. Giá giao dịch đóng cửa ở phiên cuối cùng của tháng 3/2008 là 15.400 đồng/đơn vị. Đây được xem là sự sụt giảm sâu nhất trong vòng hai năm qua của thị trường nói chung và của chứng chỉ quỹ nói riêng.

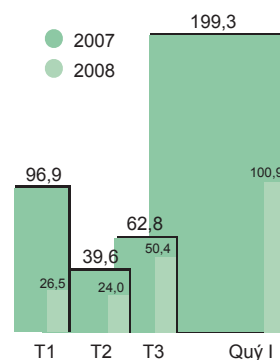
Tình hình giải ngân và thanh toán

Tình hình giải ngân

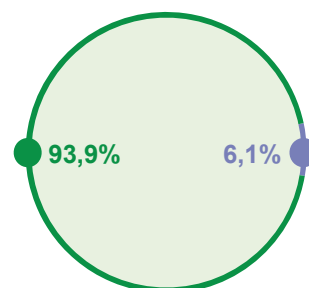
Trong Quý I/2008, giải ngân của Quỹ đầu tư VF1 đạt 100,9 tỷ đồng, giảm 49,4% so với Quý I/2007. Việc giải ngân được thực hiện một cách thận trọng, dựa trên cơ sở điều chỉnh giảm của thị trường chứng khoán Việt Nam. Trong 100,9 tỷ đồng giá trị giải ngân trong Quý I/2008, 50% tập trung vào tháng 3/2008, thời điểm mà thị trường Chứng khoán Việt Nam có sự điều chỉnh giảm mạnh.

Với việc điều chỉnh giảm mạnh trên thị trường chứng khoán Việt Nam, giá của nhiều cổ phiếu niêm yết đã trở nên khá hấp dẫn để đầu tư. Trên cơ sở phân tích đánh giá lại tình hình tài chính của các công ty niêm yết, Quỹ đầu tư VF1 đã giải ngân 94,8 tỷ đồng vào cổ phiếu niêm yết, chiếm 93,9% giá trị giải ngân của Quý I/2008. Giải ngân vào trái phiếu đạt 6,15 tỷ đồng, chiếm 6,1%.

Trong Quý I/2008, Quỹ đầu tư VF1 đã thực hiện giải ngân vào các dự án mới với giá trị đạt 48,7 tỷ đồng, chiếm 43,8% tổng giá trị giải ngân trong Quý, giải ngân thêm vào các dự án đang có trong danh mục đạt 52,2 tỷ đồng, chiếm 56,2%.



Giải ngân Quý I/2008 (tỷ đồng)



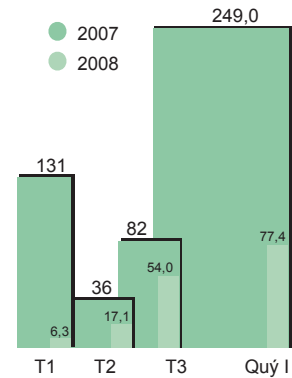
- Cổ phiếu niêm yết
- Trái phiếu

Cơ cấu giải ngân trong Quý I/2008 (%)



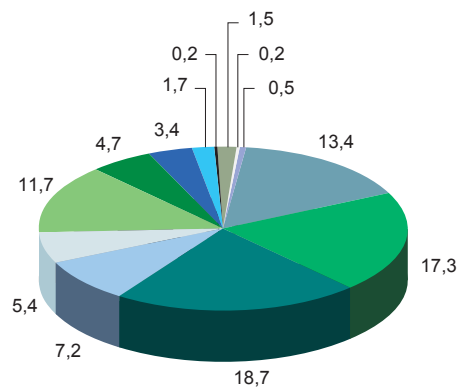
Tình hình thanh toán các khoản đầu tư

Tận dụng các đợt điều chỉnh của thị trường, trong Quý I/2008, Quỹ đầu tư VF1 đã thực hiện thanh toán các cổ phiếu có mức vốn hoá nhỏ, không còn phù hợp với tiêu chí đầu tư của Quỹ. Giá trị thanh toán trong Quý đạt 77,4 tỷ đồng, tỷ suất sinh lời trên vốn đầu tư đạt 25,2%.

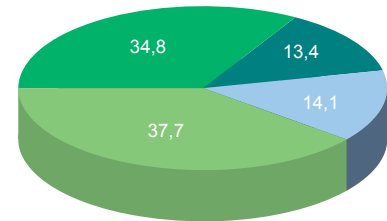


Thanh toán Quý I/2008 (tỷ đồng)

Phân bổ nguồn vốn của Quỹ đầu tư VF1 tại thời điểm 31/03/2008



- Dịch vụ tài chính - ngân hàng - bảo hiểm
- Dược phẩm, y tế
- Hạ tầng - bất động sản
- Hàng tiêu dùng
- Thực phẩm - nước giải khát
- Thiết bị công nghệ
- Công nghiệp năng lượng
- Hàng hóa công nghiệp
- Vật liệu, khai khoáng
- Dịch vụ bán lẻ
- Vận tải
- Tiện ích công cộng
- Trái phiếu



- CP chưa niêm yết
- CP niêm yết
- Trái phiếu
- Tiền mặt & tài sản khác

Danh mục đầu tư theo ngành nghề (%)

Cơ cấu danh mục đầu tư theo loại tài sản (%)

Tin pháp lý nổi bật trong Quý I/2008

Trong thời gian qua, văn bản pháp luật về chứng khoán và thị trường chứng khoán đang dần dần được hoàn thiện và thống nhất, nhiều quy định rõ ràng, cụ thể, hòa nhập với thị trường quốc tế. Trong quý I/2008 vừa qua, thị trường chứng khoán có nhiều biến động mạnh và để bình ổn thị trường chứng khoán trong giai đoạn này, Nhà nước ban hành nhiều văn bản nhằm bình ổn thị trường, nổi bật nhất là những văn bản pháp lý sau:

- ☛ Ngày 14/01/2008, UBCKNN ban hành Công văn số 114/UBCK-QLPH gửi các Công ty niêm yết, công ty đại chúng và công ty chứng khoán về việc chào bán chứng khoán ra công chúng và công bố thông tin, nhằm mục đích làm giảm sự gia tăng nhanh và làm giảm sự tập trung của việc chào bán chứng khoán ra công chúng của nhiều công ty, phù hợp với khả năng hấp thụ của thị trường, đảm bảo lợi ích của nhà đầu tư và doanh nghiệp phát hành.
- ☛ Ngày 01/02/2008, Ngân hàng nhà nước ban hành Quyết định 03/2008/QĐ-NHNN về việc cho vay, chiết khấu giấy tờ có giá để đầu tư và kinh doanh chứng khoán. Theo quy định thì các tổ chức tín dụng được cho vay, chiết khấu giấy tờ có giá để đầu tư và kinh doanh chứng khoán khi đáp ứng đủ các điều kiện quy định tại Điều 2 của Quyết định này. Tổng dư nợ cho vay, chiết khấu giấy tờ có giá để đầu tư và kinh doanh chứng khoán không vượt quá 20% vốn điều lệ của tổ chức tín dụng. Các khoản cho vay, chiết khấu giấy tờ có giá để đầu tư và kinh doanh chứng khoán thuộc nhóm tài sản “Có” và có hệ số rủi ro là 250%.
- ☛ Ngày 25/3/2008, UBCKNN ban hành Công văn 467/UBCK-PTTT về việc thay đổi biên độ dao động giá tại SGDCK TP. HCM, theo đó sau ngày 27/3/2008 biên độ dao động giá cổ phiếu, chứng chỉ quỹ đầu tư tại SGDCK TP. HCM từ 5% xuống 1%.
- ☛ Ngày 25/3/2008, UBCKNN ban hành Công văn 467/UBCK-PTTT về việc thay đổi biên độ dao động giá tại TTGDCK HN, theo đó sau ngày 27/3/2008 biên độ dao động giá cổ phiếu, chứng chỉ quỹ đầu tư tại TTGDCK HN từ 10% xuống 2%.
- ☛ Ngày 25/3/2008, Văn phòng Chính phủ ban hành Công văn 1909/VPCP-KTTH về việc các biện pháp ổn định thị trường chứng khoán. Trong đó, nổi bật là việc giao cho Tổng Công ty đầu tư và kinh doanh vốn nhà nước (SCIC) tập trung mua vào các cổ phiếu có tỷ trọng lớn góp phần ổn định thị trường, giao Ngân hàng nhà nước cho vay tái chiết khấu với lãi suất 9% khi ngân hàng thương mại thiếu thanh khoản tạm thời mà không thể đi vay ở các kênh khác với mức lãi suất 9%, vận động các ngân hàng quyết định chưa giải chấp các hợp đồng cầm cố, repo chứng khoán và cho phép các doanh nghiệp mua lại các cổ phiếu của chính doanh nghiệp đã phát hành ra thị trường và không bị hạn chế việc tăng vốn điều lệ theo các quy định hiện hành.
- ☛ Ngày 26/3/2008, UBCKNN ban hành Công văn số 480/UBCK-PTTT gửi SGDCK TP. HCM và TTGDCK HN về việc mua lại cổ phiếu quỹ của công ty niêm yết. Trong đó, văn bản quy định rõ các công ty niêm yết có thể mua lại cổ phiếu làm cổ phiếu quỹ. Trường hợp công ty niêm yết chưa có báo cáo tài chính năm gần nhất được kiểm toán bởi tổ chức kiểm toán được chấp thuận, SGDCK TP. HCM/TTGDCK HN yêu cầu công ty niêm yết mua lại cổ phiếu quỹ có cam kết bằng văn bản về nguồn vốn hợp pháp của công ty để mua lại số cổ phiếu quỹ đó theo qui định của pháp luật. Sau khi có báo cáo kiểm toán được chấp thuận, công ty niêm yết phải công bố thông tin ra thị trường.

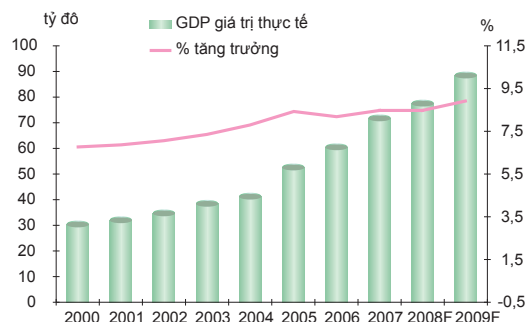
Tổng quan tình hình kinh tế Việt Nam Quý I/2008

Nhiều khó khăn và hành động của Chính phủ

Theo số liệu Quý I/2008 thống kê của Tổng cục Thống kê, GDP Quý I năm 2008 đạt 7,43% trong bối cảnh kinh tế thế giới còn nhiều khó khăn, ảnh hưởng trực tiếp đến kinh tế trong nước. Mức lạm phát cao, giá tiêu dùng tháng 3/2008 đã tăng 9,19% so với tháng 12/2007; nhập khẩu tăng mạnh, chênh lệch xuất - nhập khẩu lên tới hơn 7 tỷ USD và bằng 56,5% kim ngạch xuất khẩu.

Cuối tháng 3/2008, Chính phủ đã có đánh giá và đề ra nhiều giải pháp thiết thực cho năm 2008 với mục tiêu: “PHẤN ĐẤU KIỂM CHẾ LẠM PHÁT, ỔN ĐỊNH KINH TẾ VĨ MÔ, BẢO ĐẢM AN SINH XÃ HỘI VÀ TĂNG TRƯỞNG BỀN VỮNG”

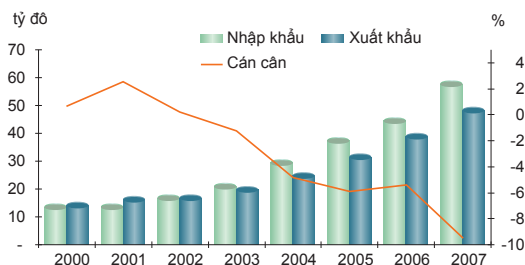
Theo dự báo của nhiều tổ chức nước ngoài, mặc dù năm 2008 sẽ là năm thử thách và gặp nhiều khó khăn, mức tăng trưởng kinh tế của Việt Nam vẫn có thể đạt được khả quan vào khoảng 7%-8%/năm.



Nguồn: Tổng cục thống kê

Kim ngạch xuất nhập khẩu tăng trưởng mạnh trong Quý I/2008

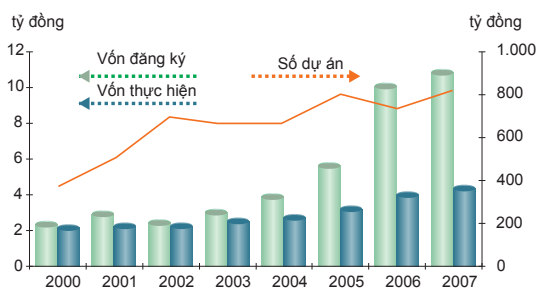
Theo Bộ Công thương, xuất khẩu 3 tháng đầu năm 2008 ước đạt khoảng 13 tỷ USD, bằng 22,15% kế hoạch năm và tăng hơn 21% so cùng kỳ năm. Hoạt động nhập khẩu lại tăng kỷ lục (tháng 1: 5 tỷ USD; tháng 2: 8,2 tỷ USD và tháng 3: 7,3 tỷ USD) đưa tổng giá trị hàng hóa nhập khẩu trong 3 tháng đầu năm 2008 đạt trên 20,5 tỷ USD, tăng 68,7% so cùng kỳ năm trước.



Nguồn: Tổng cục thống kê

Đầu tư trực tiếp nước ngoài vẫn gia tăng đáng kể

Theo số liệu thống kê mới nhất, 3 tháng đầu năm 2008, số vốn FDI đăng ký đạt 5,44 tỷ USD, trong đó vốn thực hiện gần 1,68 tỷ USD, tăng hơn 20% so với cùng kỳ năm trước. Đáng chú ý là các dự án tập trung vào lĩnh vực bất động sản, du lịch và khách sạn chiếm tỷ trọng cao.



Nguồn: Bộ Kế hoạch & Đầu tư

Tổng quan và nhận định thị trường chứng khoán

Số liệu thống kê	HOSE		HaSTC	
	31/03/2008	28/12/2007	31/03/2008	28/12/2007
	Index	516,85	927,02	181,43
Số doanh nghiệp niêm yết	153	141	133	112
Vốn hóa thị trường (tỷ đồng)	231.498	367.907	76.442	128.476
Khối lượng giao dịch (triệu CP&CCQ/Quý)	1.148	1.250	234	261
Giá trị giao dịch (tỷ đồng)	77.406	125.648	15.131	28.274
GTGD bình quân/phiên (tỷ đồng)	445	644	261	435

Nguồn: Ủy Ban Chứng khoán Nhà nước

Quý I đầu năm nay, thị trường chứng khoán cũng như nền kinh tế đã đứng trước nhiều sự biến động lớn. Bất lợi liên tục xuất hiện đánh vào tâm lý của nhà đầu tư, lo ngại về lạm phát tăng mạnh, chính sách thắt chặt tiền tệ nhằm giảm lạm phát của chính phủ, suy thoái kinh tế Mỹ và lượng giải chấp nợ vay nợ đáo hạn lớn, thị trường chứng khoán thời gian qua nghiêng về bên bán nhiều hơn mua. Mức vốn hóa trên hai sàn điều giảm đáng kể so với cuối năm 2007, HOSE giảm 37% và HaSTC giảm 40,5%.

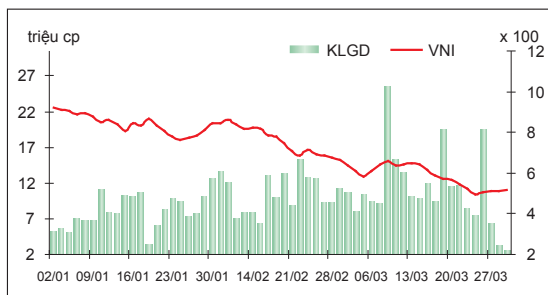
Xu hướng giảm mạnh của thị trường chứng khoán ngày càng rõ rệt, VNIndex đã giảm 46,15% từ 921,07 xuống 496,64 điểm và HaSTC Index rớt 48,32% từ 322,34 xuống 166,57 điểm, đà giảm này dường như đã không thể dừng nếu Chính phủ không trực tiếp can thiệp vào ngày 25/03/2008.

Biên độ giao dịch giảm từ 5% xuống 1% cho sàn HOSE và 10% xuống 2% cho HASTC kết hợp với giải pháp cho cổ phiếu repo tại khối ngân hàng và công ty chứng khoán. Điều này được nhìn nhận như công cụ chặn đà giảm mạnh của thị trường, cho nhà đầu tư có thời gian ổn định tâm lý và giúp Chính phủ có thời gian thực hiện các biện pháp ổn định thị trường. Thị trường phục hồi nhẹ vào những ngày cuối tháng 3, nhưng cùng với nó là sự giảm mạnh khối lượng giao dịch, giảm hẳn tính thanh khoản trên cả hai thị trường.

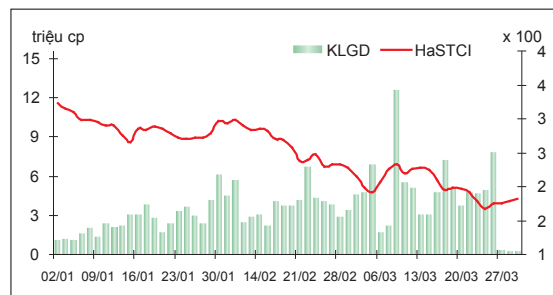




Giá trị giao dịch bình quân mỗi phiên của sàn HOSE trong Quý IV/2007 là 644 tỷ đồng, gấp rưỡi so với Quý I/2008 và của sàn HaSTC là 435 tỷ đồng, gấp đôi so với Quý I/2008.



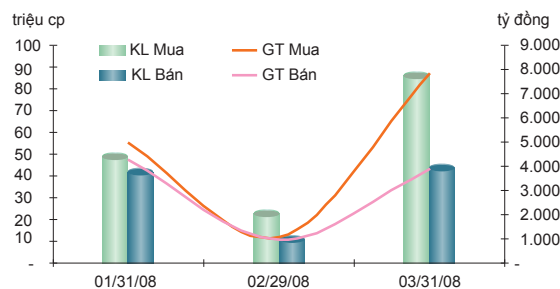
Nguồn: Ủy Ban Chứng khoán Nhà nước



Nguồn: VFM tổng hợp

Giao dịch nhà đầu tư nước ngoài

Theo báo cáo của HOSE và HaSTC, số tài khoản của nhà đầu tư nước ngoài là hơn 10.000 tài khoản, trong đó có hơn 640 tài khoản là của các tổ chức. Con số này đã có sự gia tăng đáng kể so với 7.500 tài khoản vào cuối năm 2007. Trong 3 tháng đầu năm, nhà đầu tư nước ngoài vẫn mua nhiều hơn bán với khối lượng mua là 79 triệu cổ phiếu, khối lượng bán là 49 triệu cổ phiếu và giá trị mua ròng là 2.331 tỷ đồng. Lượng mua thực dương cho thấy thị trường chứng khoán Việt Nam vẫn có sức hấp dẫn nhà đầu tư nước ngoài.



Nguồn: VFM tổng hợp

Một số hoạt động của Quỹ đầu tư VF1

Đại hội Nhà đầu tư Thường niên 2007

Vừa qua, Đại hội Nhà đầu tư Thường Niên 2007 của Quỹ được tổ chức vào ngày 24/03/2008 tại khách sạn Sheraton Saigon với hơn 400 nhà đầu tư tham dự đã kết thúc thành công tốt đẹp. Đại hội đã thông qua một số ý chính như sau:

- 🕒 Báo cáo kế hoạch về tình hình hoạt động của Quỹ đầu tư VF1 trong năm 2007 được trình bày với những tiêu điểm như:
 - Tổng giá trị giải ngân năm 2007 đạt 1.715,4 tỷ đồng, tăng 142,2% so với năm trước và chiếm 56,2% tổng giá trị giải ngân từ khi Quỹ đầu tư hoạt động.
 - Tỷ trọng đầu tư vào cổ phiếu niêm yết của Quỹ đầu tư VF1 trong năm 2007 tăng lên 45,9% so với 32% trong năm 2006. Cổ phiếu chưa niêm yết và trái phiếu lần lượt chiếm 35% và 19,1% tổng giá trị giải ngân.
 - Trong năm 2007, Công ty VFM đã tích cực tìm kiếm các cơ hội đầu tư mới cho Quỹ trong đó có Các dự án mới chiếm 70,2% giá trị giải ngân, gồm 13 công ty thông qua hình thức đấu giá, phát hành riêng lẻ và đầu tư trên sàn giao dịch chứng khoán. Giải ngân vào các khoản đầu tư tiềm năng hiện có chiếm 29,8% nhằm duy trì tỷ lệ các khoản này trong danh mục khi quy mô quỹ tăng lên.
 - Các khoản đầu tư tiêu biểu trong năm gồm Công ty CP Phân Đạm và Hóa chất Dầu khí (DPM), Công ty CP Đầu tư phát triển đô thị và khu công nghiệp Sông Đà (SJS), Ngân hàng TMCP Á Châu (ACB), ...
- 🕒 Quý nhà đầu tư có thể xem chi tiết kết quả hoạt động của Quỹ tại Báo cáo Thường niên 2007 đã được gửi tới quý nhà đầu tư và lưu tại website www.vinafund.com.
- 🕒 Mức chia cổ tức cho cả năm 2007 của Quỹ đầu tư VF1 là 22%/mệnh giá/đơn vị quỹ (2.200 đồng/mệnh giá/đơn vị quỹ).
- 🕒 Ban đại diện Quỹ đã báo cáo nội dung các buổi họp với mục tiêu theo dõi và giám sát chặt chẽ các hoạt động của Quỹ trong năm 2007.
- 🕒 Ngân hàng Vietcombank đã báo cáo và xác nhận kết quả hoạt động của Quỹ đầu tư VF1 năm 2007.





☛ Kế hoạch hoạt động của Quỹ năm 2008 sẽ tập trung vào:

- Đẩy mạnh việc tái cơ cấu và kiện toàn danh mục theo tiêu chí và mục tiêu của Quỹ đầu tư cân bằng;
- Đầu tư năng động trên cơ sở cấu trúc danh mục đầu tư hợp lý, tận dụng cơ hội cho sự tăng trưởng giá trị tài sản ròng của quỹ, đạt mức sinh lời cao nhưng vẫn bảo đảm được sự phát triển ổn định và an toàn của quỹ;
- Tập trung mạnh vào những ngành tăng trưởng, chú trọng vào hiệu quả hoạt động và tiềm năng tăng trưởng của công ty đầu tư nhằm duy trì danh mục đầu tư cân đối, đa dạng và mang tính chiến lược;
- Chú trọng việc tham gia với tư cách nhà đầu tư chiến lược, hỗ trợ các đơn vị tái cơ cấu về mặt tài chính, phát triển hệ thống quản trị, nâng cao năng lực cạnh tranh... nhằm làm gia tăng giá trị của chính các công ty này và vì thế gia tăng về mặt giá trị các khoản đầu tư của Quỹ;
- Phần đầu tăng trưởng của NAV cao hơn mức tăng trưởng trung bình của thị trường niêm yết.

☛ Nhà đầu tư sẽ ủy quyền cho Ban đại diện Quỹ lựa chọn một trong hai công ty kiểm toán E&Y và KPMG để kiểm toán Quỹ đầu tư VF1 trong năm 2008.

☛ Đại hội cũng đã biểu quyết thông qua để điều chỉnh và bổ sung các điều lệ tổ chức và hoạt động của Quỹ đầu tư VF1 nhằm tuân thủ các văn bản pháp luật liên quan hiện hành.

☛ Đại Hội bầu lại 1/3 Ban đại diện Quỹ đầu tư VF1 theo quy định tại Điều lệ Quỹ với kết quả như sau:

- Ông Phan Đào Vũ
- Ông Đặng Thái Nguyên
- Ông Lê Văn Phú

Như vậy, Ban đại diện Quỹ năm 2008 bao gồm 07 thành viên:

1. Ông Phan Đào Vũ
2. Bà Huỳnh Quế Hà
3. Ông Nguyễn Thanh Hùng
4. Ông Hoàng Kiên
5. Ông Phan Minh Tuấn
6. Ông Đặng Thái Nguyên
7. Ông Lê Văn Phú

Ngoài ra, tại Đại hội, công ty VFM đã nhận được rất nhiều ý kiến đóng góp rất giá trị cho sự phát triển bền vững của Quỹ từ Quý Nhà Đầu Tư.

Sau Đại hội, công ty VFM đã gửi Nghị Quyết và Biên bản Đại hội đến Quý Nhà đầu tư để cung cấp đầy đủ thông tin về diễn biến và kết quả của Đại hội, đặc biệt đối với Quý Nhà Đầu Tư không có điều kiện tham dự Đại hội lần này. Bên cạnh đó, Nghị Quyết và Biên bản Đại hội cũng được thông tin trên website của công ty VFM tại: www.vinafund.com.

Cổ tức của Quỹ đầu tư VF1 năm 2007

Căn cứ Nghị quyết Đại hội Nhà đầu tư Thường niên 2007 số 01/VF1-2008/NQĐH ngày 24/03/2008 của Quỹ đầu tư Chứng khoán Việt Nam (VF1), Công ty LD quản lý Quỹ đầu tư Chứng khoán Việt Nam (VFM) và Quỹ đầu tư Chứng khoán Việt Nam (VF1) thông báo về việc chi trả cổ tức của Quỹ đầu tư VF1 đợt 2/2007 như sau:

- | | |
|--|--|
| • Tỷ lệ cổ tức năm 2007 | : 22%/ mệnh giá (2.200 đồng/ đơn vị quỹ) |
| • Tỷ lệ cổ tức đợt 1/2007 đã tạm ứng ngày 10/09/2007 | : 10%/ mệnh giá (1.000 đồng/ đơn vị quỹ) |
| • Tỷ lệ cổ tức đợt 2/2007 | : 12%/ mệnh giá (1.200 đồng/ đơn vị quỹ) |
| • Ngày giao dịch không hưởng quyền | : 17/04/2008 |
| • Ngày đăng ký cuối cùng | : 21/04/2008 |
| • Ngày thanh toán cổ tức | : 16/05/2008 |

Thủ tục và địa điểm nhận cổ tức:

- Đối với nhà đầu tư đã lưu ký chứng khoán: Nhận cổ tức tại công ty chứng khoán, nơi mở tài khoản lưu ký.
- Đối với nhà đầu tư chưa lưu ký chứng khoán: Nhận cổ tức tại Ngân hàng Ngoại thương Việt Nam CN Tp. HCM và Hà Nội. Nhà đầu tư vui lòng mang theo CMND khi đến nhận cổ tức. Trường hợp nhận thay phải có Giấy Ủy Quyền được xác nhận của chính quyền địa phương.



Hoạt động Chăm sóc Nhà Đầu Tư

Trong thời gian qua, công ty VFM đã cung cấp gửi nhiều thông tin liên quan đến hoạt động của Quỹ đầu tư VF1 thông qua các báo cáo định kỳ như Bản tin Quý, Báo cáo thường niên và những thông tin bất thường khác. Tuy nhiên, chúng tôi gặp nhiều khó khăn trong quá trình chuyển tải thông tin đến Quý nhà đầu tư vì nhiều lý do khách quan khác nhau, và chủ yếu là do công ty VFM không có địa chỉ liên lạc, email hoặc số điện thoại chính xác của Quý nhà đầu tư. Vì vậy, công ty VFM rất mong Quý nhà đầu tư kiểm tra và đăng ký lại địa chỉ liên lạc của mình tại công ty chứng khoán hoặc đăng ký thông tin của mình với công ty VFM theo phiếu **Đăng ký Thông tin Nhà đầu tư** đính kèm.

Ngoài ra, công ty chúng tôi đang trong quá trình thiết kế lại Bản tin Quý, chúng tôi rất mong nhận được những ý kiến đóng góp của Quý nhà đầu tư về những nội dung của Bản tin mà chúng tôi cung cấp trong thời gian qua bằng cách điền vào **Phiếu Ý kiến** được đính kèm và gửi về công ty VFM. Ý kiến đóng góp của Quý nhà đầu tư cho Bản tin sẽ giúp chúng tôi rất nhiều trong việc chăm sóc nhà đầu tư ngày càng hiệu quả hơn.

Công ty VFM rất mong nhận được nhiều ý kiến phản hồi từ Quý nhà đầu tư bằng cách gửi thư trực tiếp trụ sở chính công ty hoặc qua địa chỉ email: marketing@vinafund.com.

PHIẾU THAM KHẢO Ý KIẾN

Để nâng cao các hoạt động đầu tư cũng như phục vụ Quý vị ngày càng tốt hơn. Ý kiến đóng góp của Quý vị trong Phiếu Tham khảo Ý kiến này là rất quan trọng cho công ty VFM – đơn vị quản lý Quỹ đầu tư Chứng khoán Việt Nam (VF1). Vì vậy, chúng tôi rất mong Quý vị bỏ chút thời gian quý báu điền ý kiến của mình vào phiếu này và gửi về cho chúng tôi theo địa chỉ: Công ty VFM, Lầu 8, Tòa nhà Bitexco, 19-25 Nguyễn Huệ, Quận 1, Tp.HCM. Tel: 08 – 914 3393, Fax: 08 – 914 3392. Email: marketing@vinafund.com. Chân thành cảm ơn Quý vị!

1. Công tác phục vụ nhà đầu tư

Ngay khi có vấn đề cần giải đáp về Quỹ, Quý vị liên lạc ngay với

Công ty VFM nhân viên mỗi giới cty CK bạn bè nguồn tin khác _____

Khi cần giải đáp thắc mắc, Quý vị thường liên lạc với công ty VFM qua

điện thoại gặp trực tiếp email thư tín

Khi giải đáp, nhân viên công ty VFM đã

nhanh chóng giải đáp các thắc mắc có kiến thức tổng quát và tư vấn tốt
 giải quyết các vấn đề rất nhanh nhẹn và chuyên nghiệp hoàn toàn không giải quyết mọi thắc mắc

Đánh giá mức độ hài lòng của Quý vị đối với công tác phục vụ nhà đầu tư của công ty VFM

Rất tốt Tốt Khá Trung bình Dưới trung bình

Ý kiến khác: _____

2. Các báo cáo và Bản tin của công ty VFM cung cấp:

Quý vị thường đọc thông tin liên quan đến hoạt động của Quỹ thông qua thông báo, bản tin tại:

email tại công ty chứng khoán website VFM nguồn tin khác _____

Mục nào trong Bản tin của công ty VFM cung cấp mà Quý vị hài lòng nhất:

Tình hình giao dịch, tình hình giải ngân, kết quả hoạt động của Quỹ.
 Danh mục điển hình của Quỹ.
 Tóm tắt thông tin kinh tế, thị trường trong Quỹ.
 Nhận định và phân tích cơ hội thị trường.
 Tin pháp lý.
 Khác _____

Thông tin cung cấp trong Bản tin có: đầy đủ chưa đầy đủ

Nếu chưa đầy đủ thì Quý vị đề nghị cần thêm những thông tin gì cho Bản tin?

Quý vị đánh giá hình thức trình bày của Bản tin mà công ty VFM cung cấp:

Rất tốt Tốt Khá Trung bình Dưới trung bình

PHIẾU ĐĂNG KÝ ĐỊA CHỈ NHẬN THÔNG BÁO, BẢN TIN

Họ và tên Nhà đầu tư: _____

Số CMND: _____ Số điện thoại: _____ ĐT di động: _____

Địa chỉ liên lạc: _____

Email: _____

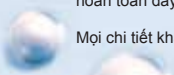
Tôi đề nghị gửi thông báo, bản tin bằng hình thức:

qua email của tôi gửi bưu điện hình thức khác _____

Cảm ơn Quý vị rất nhiều!

Bản tin này do Công ty Quản lý Quỹ đầu tư chứng khoán Việt Nam (VFM) lập, các số liệu liên quan đến hoạt động của Quỹ đầu tư VF1 đã được Ngân hàng Giám sát thông qua. Bản tin này chỉ nhằm mục đích thông báo đến các nhà đầu tư của Quỹ đầu tư VF1 về tình hình hoạt động của Quỹ đầu tư VF1 và các dịch vụ hỗ trợ liên quan khác. Các số liệu khác có liên quan đến thị trường chứng khoán được tập hợp từ nhiều nguồn đáng tin cậy, tuy nhiên Công ty VFM không đảm bảo các số liệu này là hoàn toàn đầy đủ và chính xác. Việc sử dụng các thông tin trên (một phần hay toàn bộ) ngoài mục đích tham khảo phải được sự chấp thuận của công ty VFM.

Mọi chi tiết khác, xin vui lòng liên hệ với công ty VFM.



**Trụ sở chính**

Lầu 8, Tòa nhà Bitexco

19-25 Nguyễn Huệ, Quận 1, Thành phố Hồ Chí Minh

ĐT: (84.8) 914 3393

Fax: (84.8) 914 3392

Chi nhánh tại Hà Nội

Phòng 1208, Tầng 12, Tòa nhà Pacific Place

83B Lý Thường Kiệt, Quận Hoàn Kiếm, Hà Nội

ĐT: (84.4) 942 8168

Fax: (84.4) 942 8169

info@vinafund.com

www.vinafund.com