

# BẢN TIN THỊ TRƯỜNG CỔ PHIẾU THÁNG 02/2017

**Dòng tiền trở lại thị trường, Cổ phiếu vốn hóa lớn và blue chip là động lực chính giúp thị trường tăng điểm, tiếp cận mốc kháng cự 720 điểm.**

- Thị trường tháng 2 năm 2017 vừa kết thúc với diễn biến giao dịch khởi sắc về điểm số và thanh khoản. HSX đã có tháng giao dịch tăng điểm tích cực nhờ vào dòng tiền đã quay trở lại thị trường và sự dẫn dắt của nhóm cổ phiếu vốn hóa lớn và nhóm cổ phiếu blue chip. Có thời điểm thị trường bị phân hóa khi dòng tiền liên tục được luân chuyển từ nhóm cổ phiếu trụ cột sang các nhóm cổ phiếu khác đặc biệt là cổ phiếu đầu cơ khiến thị trường bị điều chỉnh, nhưng mốc hỗ trợ 700 điểm đã giúp thị trường không điều chỉnh quá sâu. Sau đó nhờ vào sự trở lại khởi sắc của dòng tiền thông minh, được nhóm cổ phiếu trụ cột dẫn dắt thị trường đã dễ dàng hồi phục và tiếp cận mốc kháng cự 720 điểm trong nhiều ngày giao dịch liên tiếp. Các phiên tăng điểm liên tiếp tạo ra mức sinh lời ở nhiều cổ phiếu trở nên hấp dẫn kéo theo áp lực bán tăng lên đã chặn đứng đà tăng điểm của thị trường thu hẹp trong các phiên giao dịch. Những diễn biến chính của thị trường trong tháng vừa qua là: i) Dòng tiền thông minh liên tục được luân chuyển giữa nhóm cổ phiếu trụ cột sau đó lan tỏa sang các nhóm Mid cap, small cap và các cổ phiếu đầu cơ; ii) Thanh khoản đã khởi sắc trở lại giúp thị trường tăng điểm tích cực. iii) Nhóm cổ phiếu Bất động sản, Chứng khoán tăng điểm nổi bật, bên cạnh đó là các cổ phiếu lớn như ROS, NVL, VJC mới lên sàn cũng là điểm sáng trong tháng. HSX trong tháng có 8 ngày giao dịch giảm điểm lấy mất đi 2,54% điểm số VNIndex, và 11 ngày giao dịch tăng điểm giúp VNIndex phục hồi lại 4,47% điểm số.
- Kết thúc tháng 2, VNIndex đóng cửa tại 710,79 điểm, tăng 13,51 điểm tương đương tăng 1,94% so với cuối tháng 1. Khối lượng giao dịch đạt hơn 3,27 tỷ cổ phiếu tăng 94,45%, giá trị giao dịch đạt hơn 60,5 ngàn tỷ đồng tăng 66,03% so với tháng 1. Tính bình quân, khối lượng giao dịch trung bình ngày trên sàn HSX đạt 172,30 triệu cổ phiếu, tăng 74,35% và giá trị giao dịch trung bình ngày đạt 3.186 tỷ đồng, tăng 48,53% so với tháng trước. Sàn SSI cũng có tháng giao dịch tăng điểm, HNXIndex đóng cửa cuối tháng tại 85,83 điểm tương đương tăng 2,81% so với cuối tháng 1, với khối lượng giao dịch đạt hơn 864 triệu cổ phiếu tương đương tăng 100%, giá trị giao dịch hơn 7,9 ngàn tỷ đồng, tương đương tăng 76,99% so với tháng 1. Tính bình quân, khối giao dịch trung bình ngày trên sàn HNX đạt 45,47 triệu cổ phiếu, tăng 78,96% và giá trị giao dịch trung bình ngày đạt 415,79 tỷ đồng, tăng 57,07% so với tháng trước.
- Những cổ phiếu giúp thị trường tăng điểm nhiều nhất: ROS (giúp VNIndex tăng 0,52%), VIC (giúp VNIndex tăng 0,5%), VJC (giúp VNIndex tăng 0,42%), NVL (giúp VNIndex tăng 0,23%) và VNM (giúp VNIndex tăng 0,22%). Ngược lại những cổ phiếu làm VNIndex giảm điểm nhiều nhất có VCB (làm VNIndex giảm 0,42%), BHN (làm VNIndex giảm 0,4%), HPG (làm VNIndex giảm 0,11%), BID (làm VNIndex giảm 0,09%) và CTG (làm VNIndex giảm 0,07%).

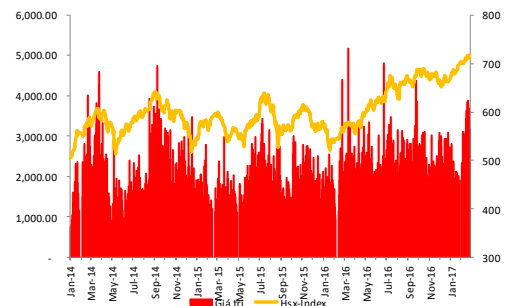
## Nhà đầu tư Nước ngoài có tháng mua ròng thứ 2 liên tiếp.

- Về giao dịch nhà đầu tư nước ngoài: Tháng thứ hai của năm 2016 đã trôi qua với những diễn biến tích cực đến từ thị trường chứng khoán Việt Nam, chỉ số VN-Index liên tục lập những mốc đỉnh mới (lên cao nhất trong vòng 9 năm trở lại đây). Tuy nhiên, những phiên giao dịch cuối cùng của tháng lại không được suôn sẻ khi áp lực chốt lời mạnh đã xuất hiện khiến thị trường điều chỉnh trở lại. Khối ngoại trong tháng 2 đã có những đóng góp khá lớn giúp thị trường giao dịch khởi sắc hơn. Đây là tháng thứ 2 mua ròng liên tiếp của khối nhà đầu tư nước ngoài. VNM tiếp tục được mua ròng mạnh đạt hơn 508 tỷ đồng, tương tự SAB và SSI cũng được khối ngoại rót tiền vào mạnh. Trên sàn HSX khối Nhà đầu tư nước ngoài có tháng mua ròng trở lại với giá trị mua ròng gần 600 tỷ đồng, tăng nhẹ 1,9% so với giá trị mua ròng của tháng trước, mặc dù vậy họ vẫn bán ròng mạnh 11,5 triệu cổ phiếu nếu tính về khối lượng. Mặc dù vậy, nếu tính về khối lượng họ vẫn bán ròng hơn 13,3 triệu đơn vị cổ phiếu. Những cổ phiếu bị bán ròng mạnh như HPG 107 tỷ đồng, PVD 97 tỷ đồng, DXG 67 tỷ đồng, DRC 61 tỷ đồng, HSG 59 tỷ đồng. Ngược lại, các cổ phiếu được mua ròng mạnh có VNM 508 tỷ đồng, SAB 108 tỷ đồng, SSI 75 tỷ đồng, ROS 74 tỷ đồng, VCB 63 tỷ đồng. Khối Nhà đầu tư nước ngoài trên sàn HNX cũng có tháng mua ròng liên tiếp với giá trị mua ròng hơn 46 tỷ đồng, giảm 59% so với tháng 1, mua ròng mạnh nhất mã PVS, đạt hơn 18 tỷ đồng. Hai mã SHB và DBC được mua ròng lần lượt 13 tỷ đồng và 10 tỷ đồng. Trong khi đó, PGS bị bán ròng mạnh nhất, đạt gần 20 tỷ đồng, VND và NTP bị bán ròng lần lượt 12 tỷ đồng và 10 tỷ đồng.
- Về hoạt động của 2 Quỹ ETF ngoại: Kết thúc tháng 2 hai quỹ ETF ngoại có động thái mua bán trái ngược với tổng giá trị mua ròng hơn 3,6 triệu đô, trong đó Quỹ Market Vector Vietnam ETF mua ròng gần 12,3 triệu đô, Quỹ DB X-Tracker FTSE Vietnam Index ETF tiếp tục bán ròng gần 8,7 triệu đô.

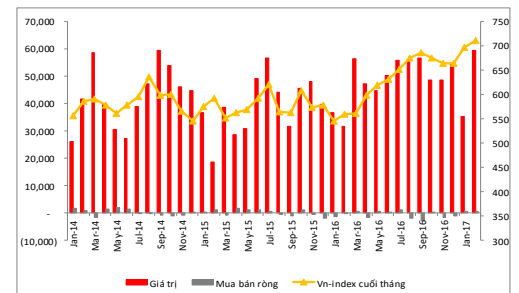
## Nhận định thị trường tháng 03/2017: VNIndex sẽ gặp thử thách tại vùng kháng cự mạnh 720-730 điểm.

- Trong 2 tháng đầu năm 2017 VNIndex đã có bứt phá ngoạn mục khi xu hướng tăng liên tục diễn ra và luôn duy trì trên ngưỡng 700 điểm trong suốt tháng 2. Những tín hiệu tích cực đang hỗ trợ thị trường như: khối nhà đầu tư nước ngoài tiếp tục mua ròng, dòng tiền đã quay trở lại thị trường giúp thanh khoản tăng mạnh, Tuy nhiên hiện tại VNIndex đang ở mức cao nhất trong vòng 9 năm trở lại đây, và cũng sẽ gặp thử thách lớn cho việc tiếp cận và vượt qua vùng kháng cự 720-730 điểm. Các yếu tố quan trọng tác động lên thị trường trong tháng 3 sẽ có: i) Hoạt động cơ cấu danh mục ETF sẽ diễn ra trong nửa đầu tháng 3 với nhiều mã bị loại ra vì vậy áp lực bán sẽ diễn ra với nhiều cổ phiếu; ii) FED sẽ tiếp tục họp vào giữa tháng 3 để đưa ra quyết định có tăng lãi suất hay không trong khi xác suất tăng lãi suất khá cao sẽ gây bất lợi cho thị trường trong ngắn hạn. iii) Nhà đầu tư đang chờ đợi kết quả kinh doanh quý 1, đây là yếu tố quan trọng hỗ trợ thị trường. Những nhóm (ngành) sẽ thu hút Nhà đầu tư là những nhóm (ngành) cổ phiếu có kết quả kinh doanh tốt như bất động sản, ngân hàng, và các tổng công ty lớn vừa lên sàn, bên cạnh đó còn có nhóm cổ phiếu đang thu hút dòng tiền như cao su, vật liệu xây dựng.
- Về phân tích kỹ thuật: Trong tháng 2 HSX giao dịch với xu hướng tăng và luôn duy trì trên ngưỡng 700 điểm, có thời điểm tiếp cận ngưỡng 720 nhưng bất thành khi áp lực bán để hiện thực hóa lợi nhuận gia tăng. VNIndex trong tháng 3 sẽ đối mặt với áp lực bán tại vùng đỉnh 720 điểm, nhiều khả năng sẽ có 1 khoảng thời gian giao dịch giằng co và tích lũy trên đường trung bình của Bollinger band tương đương 710-720 điểm. Nếu dòng tiền không tiếp tục duy trì vào thị trường tăng như giai đoạn tháng vừa rồi thì vùng hỗ trợ bên dưới sẽ là 700-710 điểm, vùng kháng cự gần nhất trong ngắn hạn là 720-725 điểm.

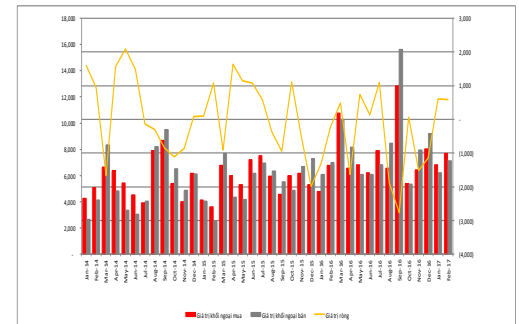
**Chỉ số Vn-Index (RHS) & Giá trị giao dịch (bVND-LHS)**



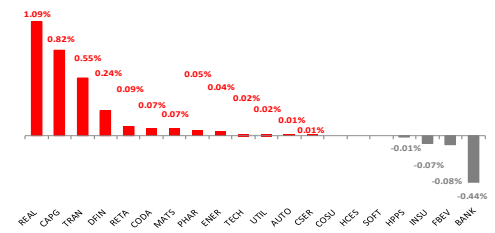
**Giá trị giao dịch (bVND-LHS) & Hoạt động của khối ngoại (bVND-RHS)**



**GIAO DỊCH MUA BÁN CỦA KHỐI NGOẠI**



**ĐÓNG GÓP CỦA NGÀNH VÀO VN-INDEX THÁNG 02-2017**



**THAY ĐỔI GIÁ CÁC NGÀNH TRONG VN-INDEX**

