

# BẢN TIN THỊ TRƯỜNG CỔ PHIẾU THÁNG 01/2017

## Nhóm cổ phiếu Ngân hàng và nhóm cổ phiếu vốn hóa lớn tăng cao đã giúp VNIndex chinh phục thành công đỉnh 690 điểm.

- Tháng giao dịch đầu năm 2017 vừa kết thúc với diễn biến giao dịch khởi sắc về điểm số nhưng kém khởi sắc về thanh khoản. HSX đã có sự bắt đầu tháng giao dịch tăng điểm mạnh nhờ vào sự bùng nổ của nhóm cổ phiếu Ngân hàng cùng với sự đồng thuận của nhóm cổ phiếu Large cap. Thị trường liên tục được nhóm cổ phiếu trụ cột này dẫn dắt đã dễ dàng vượt mốc kháng cự 670 điểm sau đó chinh phục thành công đỉnh cũ 690 điểm. Nhưng bên cạnh đó vẫn còn yếu tố chưa được tích cực khi dòng tiền vào thị trường chưa được khởi sắc và cũng tạo tâm lý thận trọng với Nhà đầu tư. Tại những phiên tăng điểm vẫn còn xuất hiện động thái chốt lời đã chặn đứng đà tăng trong phiên. Chúng ta có thể thấy những diễn biến chính của thị trường trong tháng vừa qua là: i) Dòng tiền thông minh liên tục vào nhóm cổ phiếu trụ cột sau đó lan tỏa sang Mid cap và small cap; ii) Thanh khoản chưa thật sự khởi sắc khiến thị trường có những phiên giằng co và không thể đóng cửa ở điểm số cao nhất trong ngày giao dịch. iii) Nhà đầu tư Nước ngoài đã mua ròng trở lại sau hai tháng bán ròng liên tục. HSX trong tháng 1 có 6 ngày giao dịch giảm điểm đã lấy mất đi 1,97% điểm số VNIndex, và 11 ngày giao dịch tăng điểm giúp VNIndex phục hồi lại 6,85% điểm số.
- Kết thúc tháng 1, VNIndex đóng cửa tại 697,28 điểm, tăng 32,41 điểm tương đương tăng 4,87% so với cuối tháng 12. Khối lượng giao dịch đạt hơn 1,68 tỷ cổ phiếu giảm 41,25%, giá trị giao dịch đạt hơn 36,4 ngàn tỷ đồng giảm 33,75% so với tháng 12. Tính bình quân, khối lượng giao dịch trung bình ngày trên sàn HSX đạt 98,82 triệu cổ phiếu, giảm 23,98% và giá trị giao dịch trung bình ngày đạt 2.145 tỷ đồng, giảm 14,37% so với tháng trước. Tháng 1 có giá trị giao dịch và khối lượng giao dịch giảm mạnh so với tháng trước đó nguyên nhân do thị trường nghỉ giao dịch gần 1 tuần nhân dịp tết cổ truyền. Sàn HNX cũng có tháng giao dịch tăng điểm, HNXIndex đóng cửa cuối tháng tại 84,46 điểm tương đương tăng 5,42% so với cuối tháng 12, với khối lượng giao dịch đạt hơn 432 triệu cổ phiếu tương đương giảm 52,63%, giá trị giao dịch hơn 4,5 ngàn tỷ đồng, tương đương giảm 51,09% so với tháng 12. Tính bình quân, khối lượng giao dịch trung bình ngày trên sàn HNX đạt 25,41 triệu cổ phiếu, giảm 38,73% và giá trị giao dịch trung bình ngày đạt 264,71 tỷ đồng, giảm 36,71% so với tháng trước.
- Những cổ phiếu giúp thị trường tăng điểm nhiều nhất: SAB (giúp VNIndex tăng 1,12%), CTG (giúp VNIndex tăng 1,05%), VCB (giúp VNIndex tăng 0,94%), BID (giúp VNIndex tăng 0,63%) và ROS (giúp VNIndex tăng 0,43%). Ngược lại những cổ phiếu làm VNIndex giảm điểm nhiều nhất có GAS (làm VNIndex giảm 0,07%), HPG (làm VNIndex giảm 0,05%), HID (làm VNIndex giảm 0,04%), DTL và DCM (làm VNIndex giảm 0,02%).

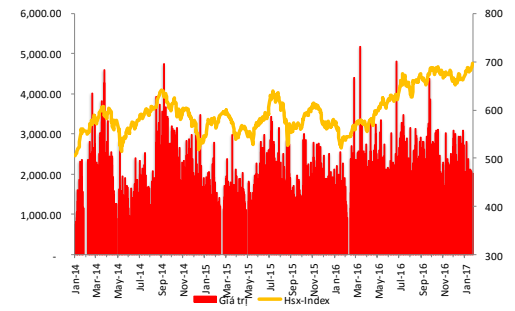
## Nhà đầu tư Nước ngoài đã có tháng mua ròng trở lại sau hai tháng bán ròng mạnh.

- Về giao dịch NDTNN: Thị trường chứng khoán vừa trải qua tháng 1 giao dịch với những diễn biến khởi sắc về điểm số nhưng kém khởi sắc về thanh khoản. Nguyên nhân một phần đến từ sự thận trọng của Nhà đầu tư khi thị trường đạt đỉnh cao và việc nghỉ giao dịch 1 tuần nhân dịp tết cổ truyền. Sau tháng 12 bị bán ròng mạnh, VNM đã được khối Nhà đầu tư Nước ngoài mua ròng trở lại trong tháng 1 với giá trị mua ròng lên đến 719 tỷ đồng, tiếp sau đó là SAB cũng được mua ròng với giá trị hơn 211 tỷ đồng. Trên sàn HSX khối Nhà đầu tư nước ngoài có tháng mua ròng trở lại với giá trị mua ròng 589,25 tỷ đồng. Mặc dù vậy, nếu tính về khối lượng họ vẫn bán ròng hơn 13,3 triệu đơn vị cổ phiếu. Những cổ phiếu bị bán ròng mạnh như HBC 221 tỷ đồng, VIC 174 tỷ đồng, HPG 170 tỷ đồng, DXG 90 tỷ đồng, PVD 53 tỷ đồng. Ngược lại, các cổ phiếu được mua ròng mạnh có VNM 719 tỷ đồng, SAB 211 tỷ đồng, TLG 143 tỷ đồng, CTD 91 tỷ đồng, NVL 71 tỷ đồng. Khối Nhà đầu tư nước ngoài trên sàn HNX cũng có tháng mua ròng trở lại với giá trị mua ròng hơn 112 tỷ đồng.
- Về hoạt động của 2 Quỹ ETF ngoại: Kết thúc tháng 1 hai quỹ ETF ngoại cũng đã mua ròng nhẹ trở lại trong đó Quỹ Market Vector Vietnam ETF mua ròng 5,3 triệu đô, nhưng Quỹ DB X-Tracker FTSE Vietnam Index ETF vẫn bán ròng 4,5 triệu đô, tổng số mua ròng của hai quỹ đạt 805 ngàn đô.

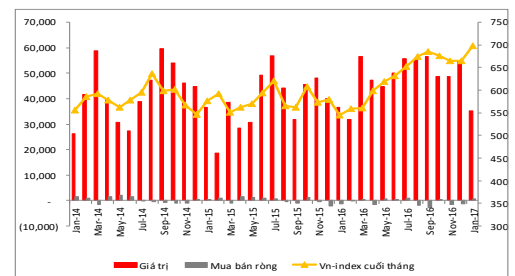
## Nhận định thị trường tháng 02/2017: Cơ hội cho thị trường chinh phục đỉnh 700 điểm.

- Thị trường tháng 1 vừa khép lại, đã có nhiều tín hiệu khả quan trong giao dịch như: Áp lực bán của khối nhà đầu tư nước ngoài đã giảm, dòng tiền thông minh xuất hiện và tìm đến những cổ phiếu trụ cột giúp VNIndex phục hồi và tăng trưởng ngoại mục. Bước khởi đầu năm thuận lợi cũng sẽ giúp thị trường có cơ hội tốt để chinh phục đỉnh cao hơn đó là 700 điểm. Những nhân tố sẽ tích cực hỗ trợ cho thị trường như: i) Sự trông chờ vào kết quả kinh doanh Quý 4 của các doanh nghiệp niêm yết; ii) Áp lực bán của khối nhà đầu tư nước ngoài giảm; iii) Sự khởi sắc của dòng tiền bên mua. Những nhóm (ngành) sẽ thu hút Nhà đầu tư là những nhóm (ngành) cổ phiếu có kết quả kinh doanh được ghi nhận tốt vào cuối năm như ngành bất động sản, ngành tài chính, chứng khoán; ngành ngân hàng, và các tổng công ty lớn vừa lên sàn trong những tháng cuối năm.
- Về phân tích kỹ thuật: Trong tháng 1 Hsx đã có sự tăng điểm đáng khích lệ khi lần lượt vượt qua các mốc kháng cự quan trọng kể từ 7 năm trở lại đây. Chúng tôi nâng vùng hỗ trợ của VNIndex lên 690 điểm là, và dự đoán VNIndex sẽ có cơ hội tiếp cận vùng đỉnh trong ngắn hạn 700 điểm.

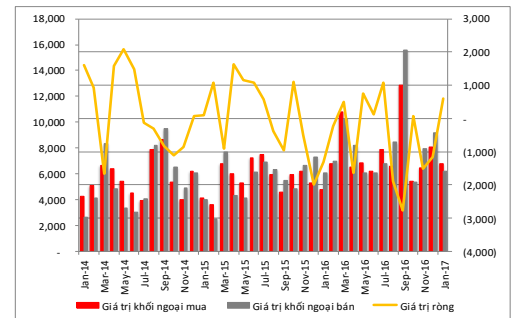
Chỉ số Vn-Index (RHS) & Giá trị giao dịch (bVND-LHS)



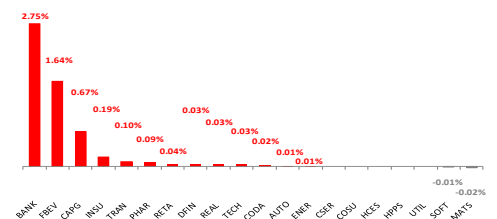
Giá trị giao dịch (bVND-LHS) & Hoạt động của khối ngoại (bVND-RHS)



GIAO DỊCH MUA BÁN CỦA KHỐI NGOẠI



ĐÓNG GÓP CỦA NGÀNH VÀO VN-INDEX THÁNG 01-2017



THAY ĐỔI GIÁ CÁC NGÀNH TRONG VN-INDEX

