

# BẢN TIN THỊ TRƯỜNG CỔ PHIẾU THÁNG 10/2016

**Dòng tiền suy giảm, khiến thị trường 2 lần mất điểm giảm xuống mốc hỗ trợ 670 điểm.**

- Tháng 10 năm 2016 vừa khép lại một tháng giao dịch kịch tính về điểm số trên sàn HSX. VNIndex đã có 4 lần chạm ngưỡng kháng cự 690 và 2 lần bị giảm xuống mốc hỗ trợ 670 điểm. VNIndex bắt đầu tháng giao dịch tại vùng đỉnh 690 với áp lực bán tăng cao lên những cổ phiếu Large cap khiến điểm số giảm mạnh xuống dưới vùng hỗ trợ 670 điểm. Tại vùng điểm này, thị trường xuất hiện lực cầu bắt đáy mạnh khi mặt bằng giá các cổ phiếu đã xuống thấp giúp chỉ số phục hồi ngoạn mục và giúp VNIndex lần thứ 4 chạm đỉnh 690 điểm trong tháng. Nhóm cổ phiếu Large cap tiếp tục là tâm điểm thu hút, luân chuyển dòng tiền và đóng vai trò dẫn dắt thị trường. Nhà đầu tư đã có những trạng thái trái ngược tác động lên diễn biến chính của thị trường: i) đã giảm sâu của thị trường tạo mặt bằng giá cổ phiếu hấp dẫn đã kích hoạt dòng tiền vào bắt đáy các cổ phiếu bluechips; ii) Dòng tiền vào thị trường yếu khiến việc bứt phá mốc kháng cự 690 không thành công, tạo tâm lý mất kiên nhẫn cho các Nhà đầu tư, khiến lực bán tăng mạnh; iii) Dòng tiền đã có sự chuyển hướng sang các cổ phiếu có kết quả kinh doanh quý 3 tích cực đã được công bố. Thị trường tháng 10 có 10 ngày giao dịch giảm điểm đã lấy mất đi 6,36% điểm số VNIndex, và 11 ngày giao dịch tăng điểm giúp VNIndex phục hồi lại 4,91% điểm số.
- Kết thúc tháng 10, VNIndex đóng cửa tại 675,8 điểm, giảm 9,93 điểm tương đương giảm 1,45% so với cuối tháng 9. Khối lượng giao dịch đạt hơn 2,68 tỷ cổ phiếu tăng 2,68%, giá trị giao dịch đạt gần bằng 50,7 ngàn tỷ đồng giảm 17,5% so với tháng 9. Sàn HNX cũng có tháng giao dịch giảm điểm, HNXIndex đóng cửa cuối tháng tại 82,25 điểm tương đương giảm 3,24% so với cuối tháng 9, với khối lượng giao dịch đạt hơn 877 triệu cổ phiếu tương đương tăng 0,3%, giá trị giao dịch gần bằng 9,5 ngàn tỷ đồng, tương đương giảm 11,84% so với tháng 9.
- Những cổ phiếu giúp thị trường tăng điểm: ROS (giúp VNIndex tăng 1,67%), TCH (giúp VNIndex tăng 0,25%), VNM (giúp VNIndex tăng 0,22%), FLC (giúp VNIndex tăng 0,08%) và MWG (giúp VNIndex tăng 0,06%). Ngược lại những cổ phiếu làm VNIndex giảm điểm có GAS (làm VNIndex giảm 0,63%), VCB (làm VNIndex giảm 0,45%), BVH (làm VNIndex giảm 0,35%), VIC (làm VNIndex giảm 0,34%), và HPG (làm VNIndex giảm 0,31%).

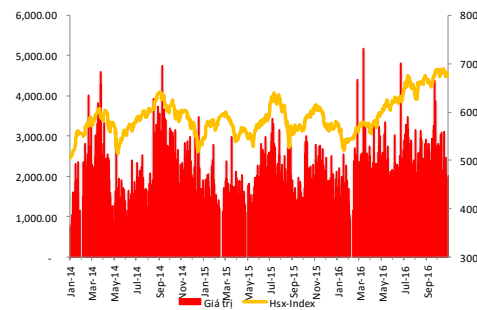
## Nhà đầu tư Nước ngoài đã mua ròng trở lại sau 2 tháng bán ròng mạnh.

- Về giao dịch NĐTNN: Thị trường chứng khoán Việt Nam đã trải qua tháng 10 giao dịch với những diễn biến kịch tính về điểm số khi chỉ số thị trường liên tiếp chạm vùng kháng cự và hỗ trợ. Bên cạnh đó có thêm điểm tích cực nữa là khối Nhà đầu tư Nước ngoài đã có tháng mua ròng trở lại sau hai tháng liên tiếp bán ròng mạnh. Tuy nhiên giá trị giao dịch của khối Nhà đầu tư Nước ngoài giảm mạnh so với tháng trước là do tháng 9 có giao dịch đột biến bởi đây là thời điểm hai Quỹ ETF ngoại thực hiện tái cơ cấu danh mục đầu tư. Trên sàn HSX khối Nhà đầu tư nước ngoài mua ròng giá trị 71 tỷ đồng nhưng lại tiếp tục bán ròng về khối lượng hơn 33 triệu đơn vị cổ phiếu. Đáng chú ý sau hai tháng bị bán ròng mạnh, VNM đã được khối Nhà đầu tư Nước ngoài mua ròng mạnh nhất đạt hơn 465 tỷ đồng. Những cổ phiếu được mua ròng mạnh như VNM 465 tỷ đồng, CII 399 tỷ đồng, PVD 65 tỷ đồng, KDH 52 tỷ đồng, GAS 37 tỷ đồng. Ngược lại, các cổ phiếu bị bán ròng mạnh gồm có CTD 182 tỷ đồng, VHC 169 tỷ đồng, VIC 139 tỷ đồng, SBT 135 tỷ đồng, HSG 126 tỷ đồng. Khối Nhà đầu tư nước ngoài trên sàn HNX cũng có tháng mua ròng trở lại với giá trị mua ròng gần 40 tỷ đồng.
- Về hoạt động của 2 Quỹ ETF ngoại: Kết thúc tháng 10 hai quỹ ETF ngoại tiếp tục bán ròng với tổng giá trị bán ròng hơn 7 triệu USD, trong đó Quỹ DB X-Tracker FTSE Vietnam Index ETF bán ròng 2,7 triệu USD và Quỹ Market Vector Vietnam ETF bán ròng hơn 4,4 triệu USD. Đây là tháng bán ròng thứ 3 liên tiếp của 2 Quỹ ETF ngoại và tính từ đầu năm họ đã rút ròng ra khỏi thị trường tổng cộng hơn 94 triệu USD.

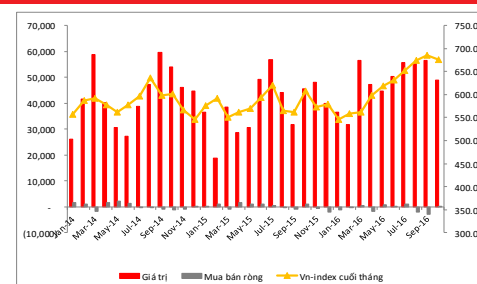
## Nhận định thị trường tháng 11/2016: Mặt bằng giá cổ phiếu giảm mạnh sẽ thu hút dòng tiền, Thị trường sẽ tiếp tục dao động trong vùng 670-690.

- Thị trường tháng 10 khép lại khi chỉ số VNIndex tiếp tục dao động trong vùng 670-690. Sau một tháng điều chỉnh giảm, nhiều cổ phiếu Bluechips đã giảm giá 15-20% kể từ đầu tháng đã tạo một mặt bằng giá mới hấp dẫn hơn. Mặc dù khối Nhà đầu tư nước ngoài không còn bán ròng mạnh nhưng thị trường vẫn còn tín hiệu chưa tốt khi dòng tiền vào thị trường vẫn còn yếu. Tâm lý lo lắng của Nhà đầu tư về nợ công quá cao cũng ảnh hưởng vào thị trường. Bên cạnh đó kết quả kinh doanh Quý 3 đã phản ánh hết vào giá nên đây không còn là động lực cho thị trường. Thị trường tháng 11 khả năng có những diễn biến sau: i) Dòng tiền sẽ tìm đến những cổ phiếu Bluechip đã giảm giá nhiều trong tháng vừa qua; ii) Kết quả bầu cử Tổng thống Mỹ cũng sẽ tác động không nhỏ đến biến động của thị trường; iii). Dòng tiền sẽ tiếp tục hướng vào các cổ phiếu lớn sắp lên sàn như: Habeco, Sabeco, Novaland. Những nhóm ngành sẽ thu hút Nhà đầu tư là những nhóm (ngành) cổ phiếu có kết quả kinh doanh được ghi nhận tốt vào cuối năm như Bất động sản, nhóm cổ phiếu Thép, Ngành tài chính, chứng khoán. Bên cạnh đó những nhóm ngành như dịch vụ, bán lẻ, thực phẩm cũng sẽ được Nhà đầu tư quan tâm khi vụ mùa Tết Nguyên đán sắp đến. Nhóm cổ phiếu dầu khí cũng sẽ thu hút lại dòng tiền khi xu hướng giá dầu đang phục hồi.
- Về phân tích kỹ thuật, chúng tôi dự đoán VNIndex sẽ tiếp tục dao động trong vùng 670-690, những chỉ báo RSI, Stochastic, MACD cho thấy sự yếu đi của lực cầu. Vùng hỗ trợ ngắn hạn quan trọng được chúng tôi hạ xuống ở mức 650-660 điểm, vùng kháng cự vẫn sẽ là vùng đỉnh vừa thiết lập 690 điểm. Thị trường cần có dòng tiền vào trở lại để giúp thị trường tiếp tục tích lũy và làm động lực cho VNIndex chinh phục 700 điểm.

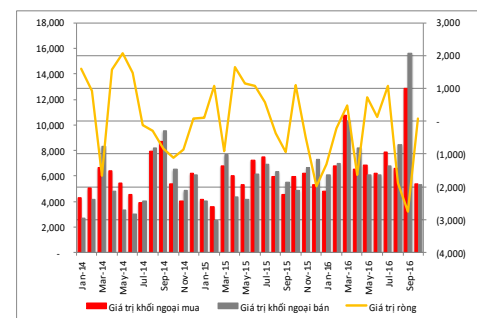
### Chỉ số Vn-Index (RHS) & Giá trị giao dịch (bVND-LHS)



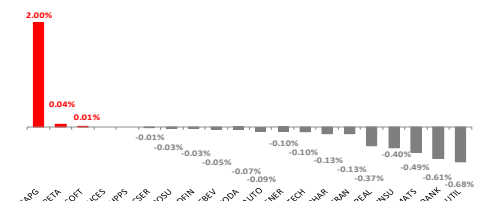
### Giá trị giao dịch (bVND-LHS) & Hoạt động của khối ngoại (bVND-RHS)



### GIAO DỊCH MUA BÁN CỦA KHỐI NGOẠI



### ĐÓNG GÓP CỦA NGÀNH VÀO VN-INDEX THÁNG 10-2016



### THAY ĐỔI GIÁ CÁC NGÀNH TRONG VN-INDEX

