

BẢN TIN THỊ TRƯỜNG CỔ PHIẾU THÁNG 07/2016

Các cổ phiếu vốn hóa lớn và nhóm cổ phiếu ngân hàng giao dịch sôi động đã kéo thị trường chứng khoán đạt đỉnh mới.

- Tháng 7 năm 2016 vừa khép lại tháng giao dịch sôi động và kịch tính trên hai sàn. VNIndex bắt đầu tháng 7 khá khởi sắc khi điểm số vượt qua các đỉnh cao nhất trong 8 năm qua tại 640. Sự kiện Brix với cuối tháng 6 đã không ảnh hưởng nhiều đến thị trường trong nước, ngược lại còn tạo tâm lý phấn khích khi các nhà đầu tư đưa tiền vào và đẩy thị trường vượt đỉnh trước đó. Các cổ phiếu vốn hóa lớn và nhóm cổ phiếu ngân hàng thay phiên nhau dẫn dắt thị trường, và nơi rộng đã tăng điểm. Kết thúc tháng 7, VNIndex đóng cửa tại 652,26 điểm, tăng 20 điểm, tương đương tăng 3,16% so với cuối tháng 6. Khối lượng giao dịch đạt 2,83 tỷ cổ phiếu tăng 1,80%, giá trị giao dịch đạt gần 58 ngàn tỷ đồng tăng 14,27% so với tháng 6. Trái ngược với sàn HSX, HNX có tháng giao dịch giảm 1,01 điểm, HNXIndex đóng cửa cuối tháng tại 83,71 điểm tương đương giảm 1,19%.
- Thị trường tháng 7 có 12 ngày giao dịch giảm điểm đã lấy mất đi 7,46% điểm số VNIndex, và 9 ngày giao dịch tăng điểm giúp VNIndex phục hồi lại được 10,62% điểm số. Diễn biến thị trường trong nước có thời điểm tăng điểm tích cực khi VNIndex vượt qua đỉnh 640 điểm nhờ vào: i) Tâm lý phấn khích của nhà đầu tư khi VNIndex phá đỉnh cũ; ii) Sự tăng điểm liên tục của nhóm cổ phiếu vốn hóa lớn đã hỗ trợ thị trường; iii) Tiền liên tục được rót vào thị trường khi dư nợ cho vay Margin liên tục ở mức cao; iv) Nhà đầu tư nước ngoài liên tục mua ròng cũng tạo tâm lý phấn khởi cho nhà đầu tư trong nước. Những yếu tố trên đã giúp VNIndex tăng một mạch chạm 681 điểm, liền sau đó là hành động bán ra chốt lời của nhà đầu tư đẩy VNIndex thoái lui về vùng 650 điểm.
- Tất cả các nhóm cổ phiếu vốn hóa đều tăng điểm như: Nhóm cổ phiếu vốn hóa lớn tăng 3,62%, nhóm cổ phiếu vốn hóa trung bình tăng 0,93% và nhóm cổ phiếu vốn hóa nhỏ tăng 2,41%. Những cổ phiếu giúp thị trường tăng điểm như: VNM (giúp VNIndex tăng 1,59%), VCB (giúp VNIndex tăng 1,41%), CTG (giúp VNIndex tăng 0,3%), HPG (giúp VNIndex tăng 0,28%) và VIC (giúp VNIndex tăng 0,26%). Ngược lại những cổ phiếu làm VNIndex giảm điểm có GAS (làm VNIndex giảm 0,58%), TTF (làm VNIndex giảm 0,16%), PVD và MSN (làm VNIndex giảm 0,15%), PNJ (làm VNIndex giảm 0,1%).

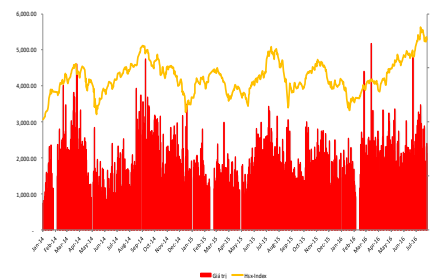
Khối Nhà đầu tư Nước liên tục mua ròng, tạo tâm lý hưng phấn cho nhà đầu tư nội.

- Về giao dịch NDTNN: Thị trường chứng khoán Việt Nam đã trải qua tháng 7 giao dịch với những diễn biến tích cực về điểm số và thanh khoản. Trong đó động thái mua trở lại của khối nhà đầu tư nước ngoài cũng góp phần không nhỏ giúp thị trường khởi sắc. Trên sàn HSX, nhà đầu tư nước ngoài tiếp tục có tháng mua ròng thứ 3 liên tiếp về giá trị và khối lượng, khối lượng mua ròng hơn 63,9 triệu đơn vị tương đương giá trị mua ròng hơn 1.204 tỷ đồng. Hai cổ phiếu ngành thép là HPG và HSG có những diễn biến trái ngược nhau khi HPG được mua ròng mạnh đạt tới 286 tỷ đồng, trong khi HSG bị bán ròng gần 177 tỷ đồng, đáng chú ý nhất là Chứng chỉ quỹ ETF E1VFN30 bất ngờ được khối ngoại mua ròng lên đến 121 tỷ đồng. Những cổ phiếu được mua ròng mạnh như HPG 286 tỷ đồng, VCB 213 tỷ đồng, SSI 192 tỷ đồng, E1VFN30 121 tỷ đồng, CTG 109 tỷ đồng. Ngược lại, các cổ phiếu bị bán ròng mạnh gồm có HSG 177 tỷ đồng, MSN 175 tỷ đồng, PVD 89 tỷ đồng, KSB 71 tỷ đồng và HBC 54 tỷ đồng. Trên sàn HNX, khối ngoại cũng tiếp tục mua ròng tuy nhiên giá trị mua ròng trong tháng 7 giảm 60% so với tháng 6 đạt hơn 70 tỷ đồng.
- Về hoạt động của 2 Quỹ ETF ngoại: Kết thúc tháng 7 khối Nhà đầu tư Nước ngoài tiếp tục mua ròng rất khiêm tốn, trong đó chỉ có Quỹ DB X-Tracker FTSE Vietnam Index ETF mua ròng gần 400 ngàn USD.

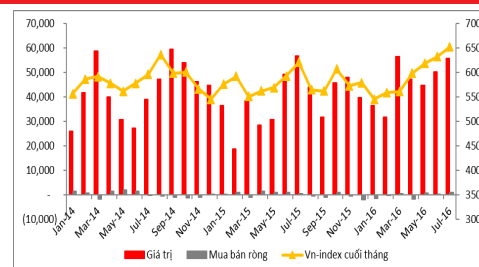
Nhận định thị trường tháng 08/2016: Thị trường có khả năng điều chỉnh giảm, giao dịch tích lũy hỗ trợ cho trung và dài hạn.

- Trong tháng 7, thị trường đã có sự tăng điểm ấn tượng khi đạt đỉnh trong 8 năm lên mức 680, nhưng hành động hiện thực hóa lợi nhuận của nhà đầu tư đã đẩy thị trường giảm điểm. Thị trường tháng 8 nhiều khả năng tiếp tục chịu áp lực điều chỉnh vì những yếu tố: i) Thị trường đã ở vùng đỉnh từ trước đến nay; ii) Kết quả kinh doanh quý 2 đã phản ánh vào giá; iii) Tâm lý nhà đầu tư e ngại tháng 7 âm lịch như những năm trước. iv) Khoảng trống những thông tin hỗ trợ thị trường. Tuy nhiên bên cạnh đó cũng có những yếu tố tích cực sẽ giúp thị trường không quá bị điều chỉnh sâu như: Những chính sách và hành động rõ ràng hơn trong việc điều hành kinh tế của chính phủ sẽ tác động tích cực về vĩ mô như chỉ số CPI và GDP cho 6 tháng còn lại của năm, khối ngoại sẽ tích cực giải ngân mua ròng, những cổ phiếu tâm điểm tác động trực tiếp đến thị trường chứng khoán Việt Nam sẽ tiếp tục là những nhóm cổ phiếu như: nhóm cổ phiếu vốn hóa lớn, nhóm cổ phiếu đầu khí và nhóm cổ phiếu ngành ngân hàng, và không thể không nhắc đến nhóm cổ phiếu ngành chứng khoán khi thị trường đang có thanh khoản tốt.
- Về phân tích kỹ thuật, VNIndex đã đạt đỉnh 680 vào giữa tháng 7 và đã có nửa tháng điều chỉnh giảm về vùng 620-630, thị trường sẽ tiếp tục có những phiên giao dịch tích lũy và điều chỉnh trong vùng 630-650 để hỗ trợ cho trung hạn.

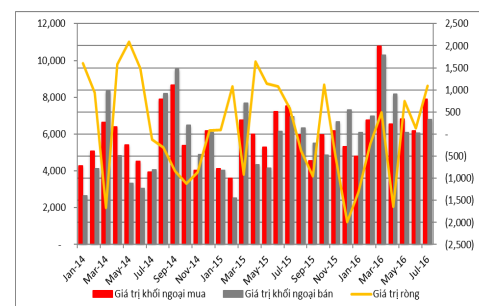
Chỉ số Vn-Index (RHS) & Giá trị giao dịch (bVND-LHS)



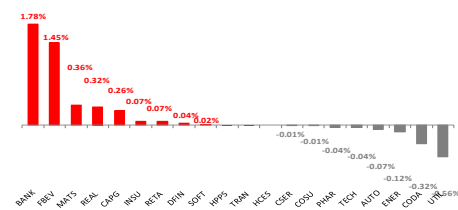
Giá trị giao dịch (bVND-LHS) & Hoạt động của khối ngoại (bVND-RHS)



GIAO DỊCH MUA BÁN CỦA KHỐI NGOẠI



ĐÓNG GÓP CỦA NGÀNH VÀO VN-INDEX THÁNG 07-2016



THAY ĐỔI GIÁ CÁC NGÀNH TRONG VN-INDEX

